



**super nota unidad 1,
fisiología de la reproducción
animal II**

alvarez ordoñez
romer joaquin

Lic. medico
veterinario y
zootecnia

MDC. garcía
sedano barreda

universidad del
sureste

tapachula, chiapas a 27 de septiembre del 2025

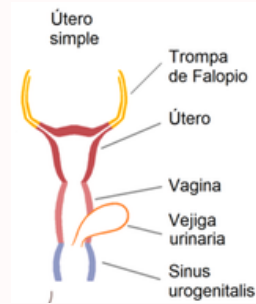
tipos de útero en los animales

útero simple

características

Es una sola cavidad con un solo cuerpo y un solo cérvix.

Ejemplo: humanos y otros primates

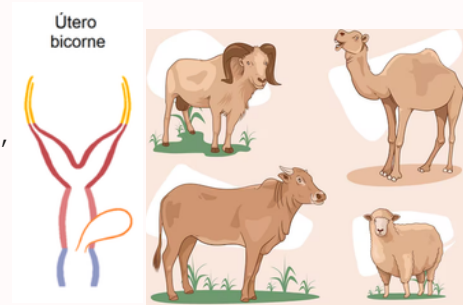


útero bicornal

características

Tiene dos cuernos uterinos y una pequeña porción de cuerpo central que comparten un cérvix.

Ejemplo: Rumiantes (ganado, cabra, oveja), búfalos, ciervos y camellos.

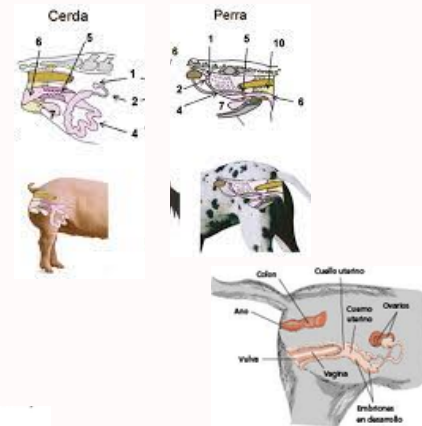


útero bipartito

características

Similar al útero bicornal, pero con cuernos más largos y delgados y un cuerpo más pequeño, que puede tener una unión más baja.

Ejemplo: en perros, gatos y cerdos




útero didelfo o doble

características

Consiste en dos úteros completamente separados y un solo cérvix.

Ejemplo: Marsupiales, conejos y algunas especies de roedores como ratones y ratas.



Bibliografía:

[https://es.wikipedia.org/wiki/%C3%A9tero#:~:text=la%20especie%20determinada.-,Morfolog%C3%ADas%20en%20los%20mam%C3%ADferos,lagomorph%C3%A1%20\(conejos%20y%20liebres\).](https://es.wikipedia.org/wiki/%C3%A9tero#:~:text=la%20especie%20determinada.-,Morfolog%C3%ADas%20en%20los%20mam%C3%ADferos,lagomorph%C3%A1%20(conejos%20y%20liebres).)