



## **CUADRO SINOPTICO**

**MORALES MORALES KEVIN YAHIEL  
UNIVERSIDAD DEL SURERESTE**

**LIC. MEDICINA VETERINARIA  
Y ZOOTECNIA**

**MVZ GARCÍA SEDANO BARREDA ROBERTO**

**FISIOLOGÍA DE LA  
REPRODUCCIÓN**

**UTEROS**

**4 CUATRIMESTRE  
GRUPO "A"**

**FECHA DE ENTREGA:  
27/08/25**

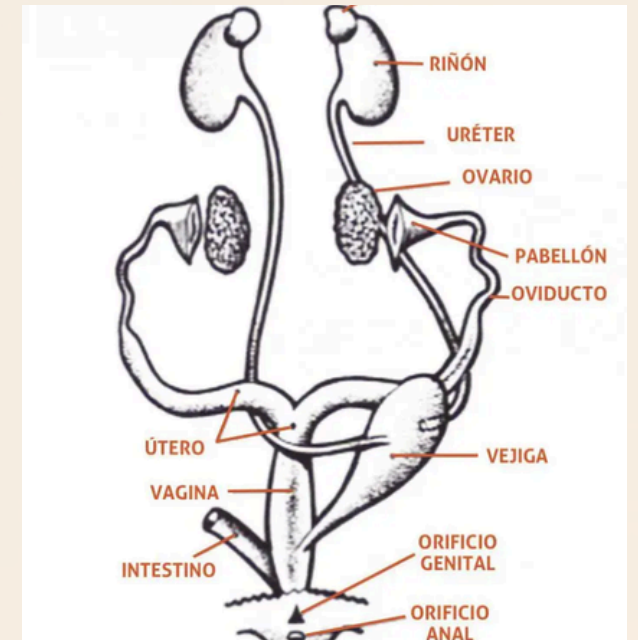


## TIPOS DE ÚTERO

### DÚPLEX

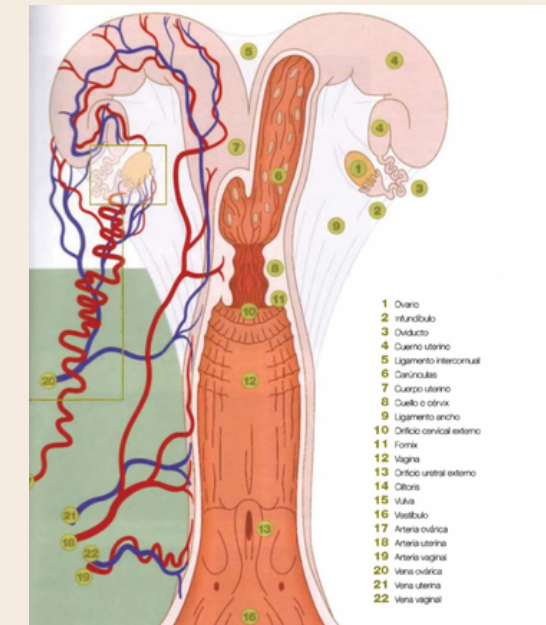
El útero dúplex se caracteriza por dos canales cervicales que separan cada cuerno uterino en compartimentos distintos. Existen dos tipos.

- El primero se caracteriza por tener un solo canal vaginal que se abre al exterior. En su interior, se bifurca en dos vaginas y dos cérvix.
- En el segundo tipo de útero dúplex, menos complejo, existen dos cuernos uterinos con dos canales cervicales distintos que se conectan con un único canal vaginal. Permite gestar varias crías en cada cuerno.



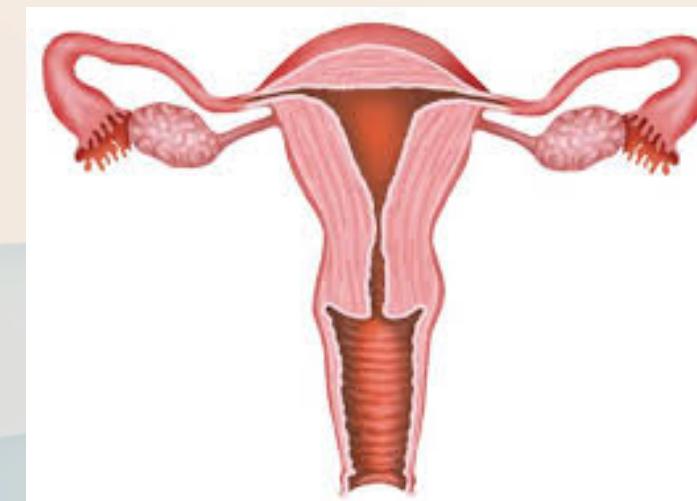
### BICORNE

El útero bicorne se caracteriza por tener dos cuernos uterinos y un cuerpo uterino pequeño. La longitud de los cuernos uterinos depende del grado de fusión entre los conductos paramesonéfricos del feto en desarrollo.



### SIMPLE

El útero simplex es un tipo de útero caracterizado por carecer de cuernos uterinos, presentando en su lugar un cuerpo uterino único y bien desarrollado. Solo posee un cuello uterino que comunica con la vagina. Lo poseen los humanos y algunos primates.



# BIBLIOGRAFIA

- [HTTPS://WWW.VETSCRAFT.COM/ROLE-OF-UTERUS-IN-REPRODUCTION/](https://www.vetscrafter.com/role-of-uterus-in-reproduction/)
- [HTTPS://WWW.GOOGLE.COM/URL?SA=T&SOURCE=WEB&RCT=J&OPI=89978449&URL=HTTPS://REPRODUCCIONANIMALESDOMESTICOS.FMVZ.UNAM.MX/LIBRO/CAPITULO2/APARATO-REPRODUCTOR-DE-LA-HEMBRA.HTML&VED=2AHUKEWI81K\\_77VKPAXWCNGOFHB8GC54QFN0ECBOQAAQ&USG=AOVVAW3Q1CWFWZYNZCDSJ2JOE6](https://www.google.com/url?sa=t&source=web&rct=j&opi=89978449&url=https://reproduccionanimalesdomesticos.fmvz.unam.mx/libro/capitulo2/aparato-reproductor-de-la-hembra.html&ved=2AHUKEWI81K_77VKPAXWCNGOFHB8GC54QFN0ECBOQAAQ&usg=AOVVAW3Q1CWFWZYNZCDSJ2JOE6)

—