



**NOMBRE DEL ALUMNO:**

SHARON MICHELLE ROBLERO VELAZQUEZ

**NOMBRE DEL DOCENTE:**

ARREOLA RODRIGUEZ ATY JOSEFINA

**CARRERA:**

MEDICINA VETERINARIA Y ZOOCTENIA

**ACTIVIDAD:**

CUADRO SINOPTICO DE OSTEOLOGIA ANIMAL

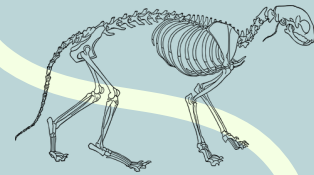

**FECHA DE ENTREGA:**

27DE SEPTIEMBRE DEL 2025

**GRADO:1**

**GRUPO:B**

# OSTEOLOGIA ANIMAL



## La osteología animal es?

Es la rama de la anatomía veterinaria que estudia el esqueleto animal y sus funciones.

## Partes que componen el hueso

### Se como ponen por:

- Periódico
- Endostio
- Cartilago articular
- Tejido esponjoso

### Huesos planos

{ escapula, hueso cráneo, costilla

### Huesos cortos

{ hueso torso y capo

### Huesos largos

{ fémur, huero, tibia, petrone, cubito y radio

### Huesos irregulares

{ Vertebrae y huesos de la base del cráneo.

## Funcion del esqueleto

- El esqueleto no solo proporciona soporte y movimiento, si no que protege los órganos.

## Estructura del esqueleto

### Esqueleto axial

- Cráneo
- Columna vertebral
- costillas
- Esternon


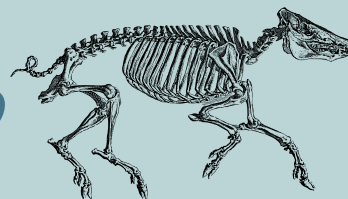
### Huesos anteriores

{ escapula  
Humero

### Esqueleto apendicular

### Huesos posteriores

{ Fémur  
falanges



# BIBLIOGRAFIA

[HTTP://MULTIMEDIA.UNED.AC.CR](http://multimedia.uned.ac.cr)

[HTTPS:WWW.BRITANICA.COM](https://www.britanica.com)  
Y PARTE DE LOS APUNTES DE LA  
MATERIA DE OSTEOLOGIA