



SUPER NOTA

NOMBRE DEL ALUMNO: YAZURI
GUADALUPE ALVAREZ GARCIA

NOMBRE DEL TEMA: ANTECION AL
PACIENTE EN SITUACIÓN DE AMENAZA
VITAL INMEDIATA

NOMBRE DEL MAESTRO: ALFONSO
VELAZQUEZ RAMIREZ

NOMBRE DE LA MATERIA: PRÁCTICA
CLINICA DE ENFERMERÍA

PARCIAL: 1°

CUATRIMESTRE : 7°

LICENCIATURA : ENFERMERÍA

ELABORACIÓN: PICHUCALCO, CHIAPAS; 26 DE
SEPTIEMBRE DEL 2025

ATENCIÓN AL PACIENTE EN SITUACIÓN DE AMENAZA VITAL INMEDIATA

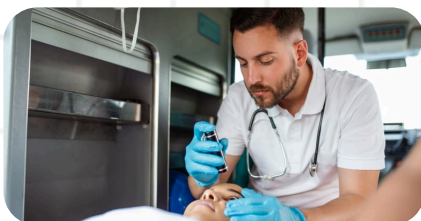
DEFINICIÓN

Se refiere a la asistencia médica o primeros auxilios temporales y necesarios que se brindan a una persona en el lugar de los hechos ante una emergencia de salud súbita o agravamiento de una condición crónica, con el objetivo de estabilizar su estado

Reducir los efectos nocivos de la lesión o enfermedad y preparar el traslado a una unidad hospitalaria para el tratamiento definitivo.



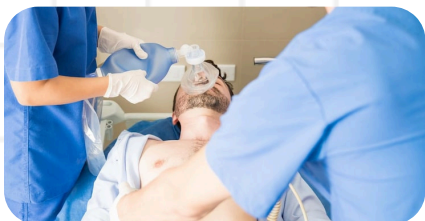
Es fundamental identificar rápidamente una emergencia, saber cómo contactar a los servicios de emergencia y tener un plan de acción para que el paciente reciba la atención que salve su vida y minimice secuelas.



OBJETIVO

ATENCIÓN INMEDIATA:

Se proporciona en el momento de la emergencia, utilizando los materiales disponibles.



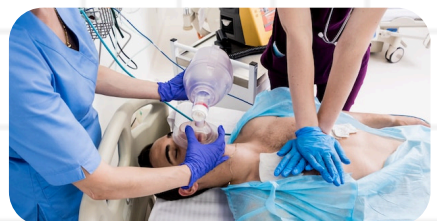
ESTABILIZACIÓN :

El objetivo principal es evitar que la condición del paciente empeore y estabilizar su estado general.



URGENCIA VITAL:

Urgencia Vital: Implica un riesgo vital inminente debido a un compromiso respiratorio, hemodinámico, neurológico o la pérdida de un órgano.



RECONOCIMIENTO TEMPRANO:

La capacidad de identificar rápidamente los signos de una emergencia médica es crucial para iniciar una acción oportuna y salvar vidas.




PASOS A SEGUIR EN UNA SITUACIÓN DE AMENAZA INMEDIATA:

- **Mantenga la calma y evalúe la escena:**
 - Verifique su propia seguridad y la del paciente.
 - Identifique y elimine cualquier peligro adicional.
 - Asegure la zona si es posible para facilitar el acceso de los equipos de emergencia.
- **Busque y asegure la atención profesional:**
 - Llame al número de emergencias local (como el 911 en algunos países).
 - No abandone a la persona que está en peligro, incluso después de haber solicitado ayuda.
- **Proporcione primeros auxilios y soporte vital:**
 - Evalúe las lesiones y el estado del paciente.
 - Si el paciente está inconsciente o no respira, inicie reanimación cardiopulmonar (RCP) si usted sabe cómo hacerlo.
 - Si la persona no puede mover el cuello, no intente moverla si sospecha una lesión cervical.




- **Maneje las amenazas:**
- En el caso de una amenaza de daño a sí mismo o a otros, llame al número de emergencia de apoyo a crisis (como el 988 en Estados Unidos).
- Si el paciente está pensando en hacerse daño a sí mismo o a otros, no lo deje solo.
- **Maneje la crisis en un contexto hospitalario:**
- En un entorno hospitalario, se debe evaluar la gravedad con un sistema de triage, priorizando a los pacientes con mayor riesgo.
- Es vital una comunicación clara y precisa entre el equipo de salud para manejar la crisis de manera efectiva.



QUÉ NO HACER

- No retires objetos que estén clavados en la piel.
- No intentes acomodar un hueso que esté fracturado.
- No muevas a la persona si sospechas una lesión de columna, cuello o espalda.
- No des líquidos ni medicamentos sin la indicación de un profesional médico.



TRIAGE 1

El triage es un sistema de selección y clasificación de pacientes en los servicios de urgencia, basado en sus necesidades terapéuticas y los recursos disponibles para atenderlo.

Rojo: emergencia, paciente que precisa atención inmediata porque la afección supone riesgo de muerte.

Triage I: requiere atención inmediata. La condición clínica del paciente representa un riesgo vital y necesita maniobras de reanimación por su compromiso ventilatorio, respiratorio, hemodinámico o neurológico, pérdida de miembro u órgano u otras condiciones que por norma exijan atención inmediata.



Ejemplo: paro cardíaco, trabajo de parto, hemorragias severas, paciente inconsciente, víctimas de violación.

INFORMACIÓN IMPORTANTE:

- Las emergencias son situaciones que amenazan la vida y requieren atención inmediata.
- La prioridad siempre será la seguridad, seguida de la atención médica urgente.
- No demore el traslado a una sala de urgencias si el paciente está en peligro o ha intentado autolesionarse.



DIFERENCIA ENTRE URGENCIA Y EMERGENCIA:



Emergencia: Es una condición que amenaza la vida del paciente y requiere tratamiento inmediato.



Urgencia: Es una condición que necesita atención pronto, pero no pone en riesgo la vida de inmediato.



IMPORTANCIA DE CONOCER LA DIFERENCIA ENTRE URGENCIA Y EMERGENCIA

- Al identificar correctamente si una situación es una emergencia o una urgencia, se puede asegurar una priorización efectiva en la atención médica, lo cual es vital no solo para el bienestar del paciente sino también para la eficiencia del sistema de salud.
- Una comprensión clara permite a las personas actuar con la rapidez que cada escenario requiere, reduciendo el riesgo de complicaciones graves o incluso la pérdida de vidas en casos críticos.

INTERVENCIONES DE ENFERMERÍA EN EMERGENCIAS



El personal de enfermería, especialmente el formado en servicios de emergencia, realiza una serie de acciones rápidas y coordinadas para estabilizar al paciente en situación de amenaza inmediata:



- **Evaluación y Triage:**
- **Evaluación inicial:** Se realiza un triaje rápido para identificar la gravedad de la lesión o enfermedad y priorizar los cuidados.
- **Constantes vitales:** Se monitorizan y controlan la presión arterial, frecuencia cardíaca y respiratoria, saturación de oxígeno y temperatura.
- **Soporte Vital y Estabilización:**
- **Vías respiratorias:** Se asegura una vía aérea permeable y se administra oxigenoterapia, pudiendo asistir en la ventilación mecánica.
- **Circulación:** Se detienen hemorragias mediante vendajes o torniquetes, se instalan vías intravenosas y se administran líquidos y medicamentos para estabilizar al paciente.
- **Reanimación cardiopulmonar (RCP):** Se pueden realizar RCP básica con DEA y otras técnicas manuales para revertir problemas respiratorios.
- **Manejo de Lesiones Específicas:**
- **Hemorragias:** Se aplica presión directa sobre la herida, se eleva la extremidad y se aplica un torniquete si es necesario.
- **Fracturas:** Se inmovilizan las fracturas mediante férulas o entablillado.
- **Quemaduras:** Se valora la extensión y se aplican cuidados específicos para evitar la pérdida de líquidos y la infección.
- **Administración de Medicamentos:**
- Se administran analgésicos, sedantes, y otros fármacos vasoactivos de acuerdo con las necesidades del paciente y la prescripción médica.
- **Coordinación y Apoyo:**
- **Trabajo en equipo:** Se coordina con médicos y otros profesionales para optimizar el tratamiento.
- **Soporte emocional:** Se brinda apoyo psicológico y emocional al paciente y a sus familiares, manteniendo una comunicación clara y empática.
- **Documentación:**
- Se registra de forma precisa todas las valoraciones, intervenciones y la información relevante para asegurar la continuidad de los cuidados.

Referencias bibliográficas

1. <https://share.google/Emv4J18SKcUg2RjxT>
2. <https://share.google/vAUWA6CixyyFYqhUY>
3. <https://share.google/Gm429UHjLXcTlHjGS>
4. <https://share.google/KicMRWbGqvJEuz3l0>
5. <https://share.google/ir9Ug4wdeVFdowsGi>
6. <https://share.google/p9UZUeftyiaaeN79C>
7. <https://share.google/mncxR5opuklJUXekm>
8. <https://share.google/oh5eRO5PHyuABOCx6>
9. <https://share.google/W9ctujFyo4kCEhK8w>
10. <https://share.google/dlaGapwKSqR34VF87>