



Mi Universidad

Cuadro Comparativo

Alejandro Garcia Garcia

Cuadro Comparativo

Primer Parcial





Propedeutica, Semiologia y Diagnostico Fisico






Dra. Lopez Gutierrez Karla Sofia



Lic. Medicina Humana

Cuarto Semestre

Comitan de Dominguez Chiapas a 13 de Septiembre de 2025

| Nombre | Imagen | Descripción |
|------------------|---|---|
| <u>Renal</u> |  | Se observa un edema facial se nota la piel pálida y tono amarillento práticamente por la uremia y se observa los ojos oblicuos. |
| <u>Caquexia</u> |  | Se observa una desnutrición severa y pérdida de masa corporal, se observa los ojos hundidos, se nota la piel delgada, seca y pálida. |
| <u>Lúpica</u> |  | Se observa una erupción cutánea, una erupción en forma de mariposa en el rostro. |
| <u>Cianotica</u> |  | Se observa una coloración azuada o violácea en la piel, especialmente en los labios, mejillas y punta de la nariz. se debe a una falta de oxígeno en la sangre. |

| Nombre | Imagen | Descripción |
|---------------------|---|---|
| Síndrome de Horner |  | Se observa una pupila mas pequeña que el ojo del lado sano, la caída del párpado superior. |
| Parkinsoniana |  | se caracteriza una expresión facial inexpressiva se conoce como cara de máscara. Se nota una lentitud de los músculos faciales. |
| Síndrome de Cushing |  | Se nota un rostro redondo y enrojecido y una acumulación de grasa en el tronco y la parte superior. Se nota una piel frágil. |
| Mongoloide |  | Se nota una cara aplanada por los altos, ojos rasgados con pliegues epicanthico y un cabello lacio. |
| Hipertiroideo |  | se nota una cara hinchada y edema facial, alrededor de los ojos, piel seca, aspera y pálida. párpados caídos. |

| Nombre | Imagen | Descripción |
|--------------------|--|---|
| <u>Acromegalia</u> |  | Se nota una nariz amplia, pómulos prominentes, labios gruesos, frente prominente con arcos supraorbitarios marcados, una mandíbula agrandada. |
| <u>Leonina</u> |  | Se nota un rostro que recuerda a un león, se nota los labios agrandados, pérdida de ceguas y pestañas. |
| <u>Anémica</u> | | Palidez de la piel, que se ve más pálida de lo normal debido a la menor cantidad de glóbulos rojos o hemoglobina. |