



Mi Universidad

Mapa conceptual

Juan Pablo Yáñez Gordillo

Mapa conceptual

Parcial 1

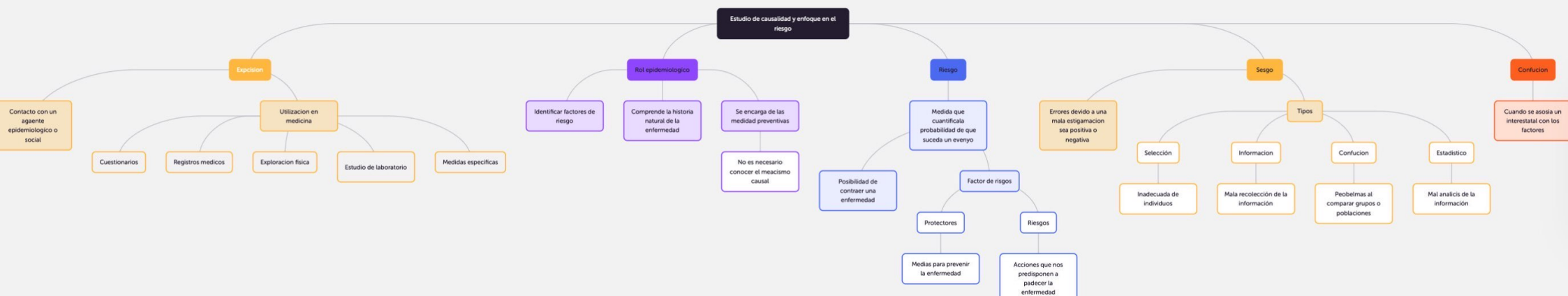
Epidemiología 2

Vanesa Estefania Vazquez Calvo

Licenciatura en medicina humana

Tercer semestre

9 de septiembre de 2025 Comitán de Domínguez Chiapas



Medición de los fenómenos salud enfermedad

Nos ayuda a cuantificar, magnitud, distribución y evolución de la población

Número

Es la cuantificación simple de eventos

Proporción

Es la relación entre una parte y el total de un fenómeno

Utilidad de proporciones

Esencial para la planificación sanitaria

Mide la magnitud relativa

Proporción de recuperación

Prevalencia de la enfermedad

Razón

Compara grupos distintos sin que formen parte del otro

Proporción

Fración donde el numerador es parte del denominador

Razón

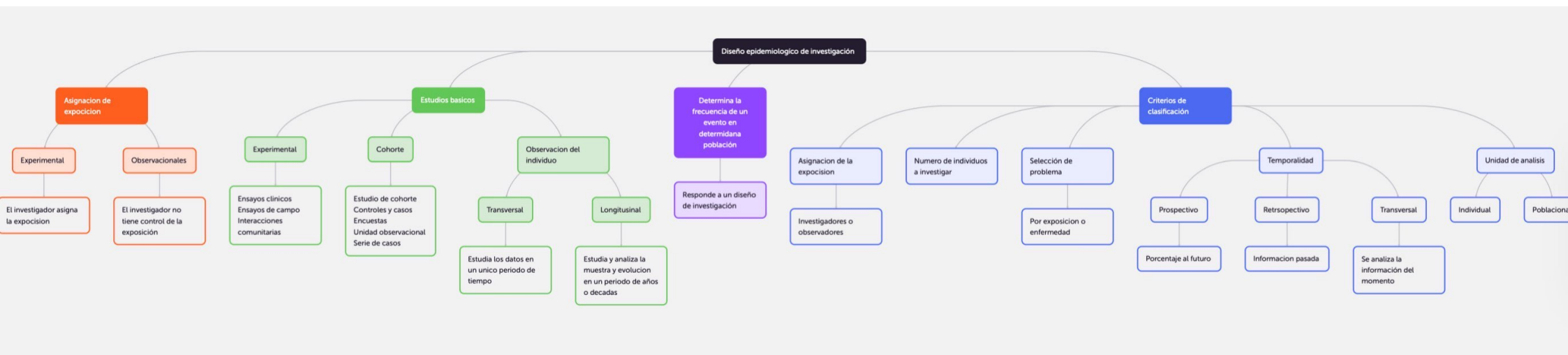
Es el cociente entre 2 grupos sin razón

Tasa dinámica

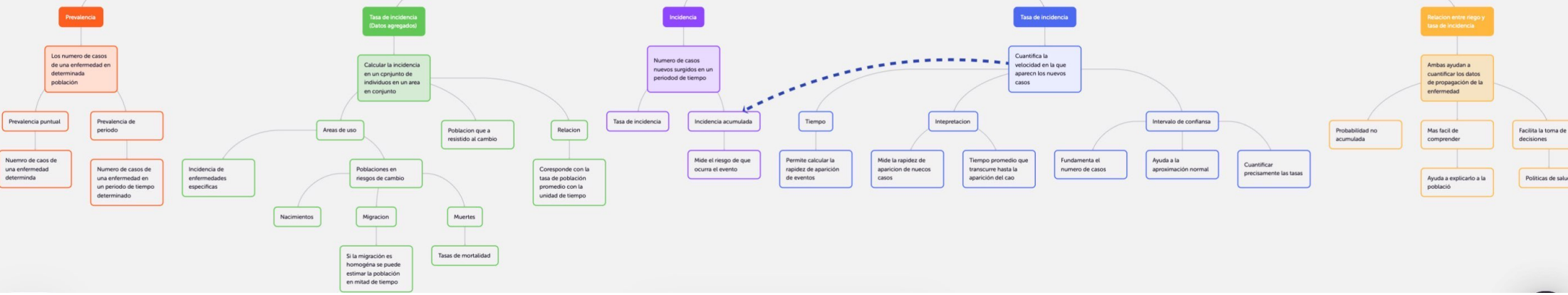
Mide los casos de una población durante un tiempo específico

Tasa dinámica

Mide la velocidad de aparición de casos nuevos de una enfermedad



Incidencia y prevalencia





Bibliografía

1. Hernández A.M. & Lazcano P.E. (2013). Salud Pública Teoría y Práctica. 1a Edición, el Manual
2. [Moderno.TodoPedia](#). (2023). Epidemiología: definiciones y medición de los fenómenos de salud.