



*Nombre del Alumno: Luz Patricia Albores Vázquez*

*Nombre del tema: Instrumental quirúrgico por procedimiento*

*Parcial: Primero*

*Nombre de la Materia: Enfermería medico quirúrgico*

*Nombre del profesor: Felipe Antonio Morales Hernández*

*Nombre de la Licenciatura: Enfermería*

*Cuatrimestre: Sexto*

# SET DE COLECISTECTOMIA



Charola de Acero inoxidable



Mango de bisturí



Tijera mayo curva



Tijera metzembaum curva



Pinza de disección s/dientes



Pinza de disección c/dientes



Pinza Kelly curva



Pinza Rochester curva



Pinza Rochester recta



Pinza Foster curva



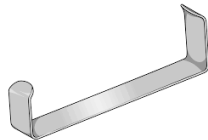
Pinza de campo



Pinza mixter



Pinza Allis



Separadores de farabeuf



Separadores de deavers



Separadores de goset



Valva supra pùbica



Separadores de richarson



Sonda acanalada



Estilete



Porta agujas



Cánula de poole



Cánula de yancawer



Riñón de Al

## EQUIPO DE HERNIOPLASTIA



**Charola de Acero inoxidable**

v



**Mango de bisturí**



**Pinza de disección  
c/dientes**



**Pinza de disección  
s/dientes**



**Pinza Kelly  
curva**



**Pinza Kelly  
recta**



**Pinza Rochester  
curva**



**Pinza forester  
recta**



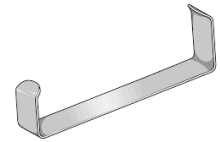
**Pinza de campo**



**Pinza Babcock**



**Pinza Allis**



**Separadores de  
farabeuf**



**Porta  
agujas**



**Cánula de  
yancawer**



**Separadores de  
richarson**



**Vaso de acero  
inoxidable**

## **EQUIPO DE LAVADO GÁSTRICO**



**Riñón de plástico**



**Pinza Rochester curva**



**Jeringa Asepto**

## **EQUIPO DE PUNCIÓN LUMBAR**



**Riñón de Al**



**Pinza Rochester curva**



**Aguja raquia**



**Gasas**



**Campo hendido**


## **EQUIPO DE PUNCIÓN LUMBAR**



**Charola de Acero inoxidable**



**Riñón de Al**



**Campo hendido**



**Toalla**

## **EQUIPO DE PUNCIÓN LUMBAR**



**Riñón de Al**



**Mango de bisturí**



**Tijera mayo curva**



**Pinza de disección  
s/dientes**



**Pinza Kelly  
curva**



**Pinza Kelly  
recta**



**Porta  
agujas**



**Campo hendido**