



NOMBRE DEL ALUMNO: JOHANA  
ALEJANDRA MUÑOZ LAY

CARRERA: MEDICINA HUMANA.

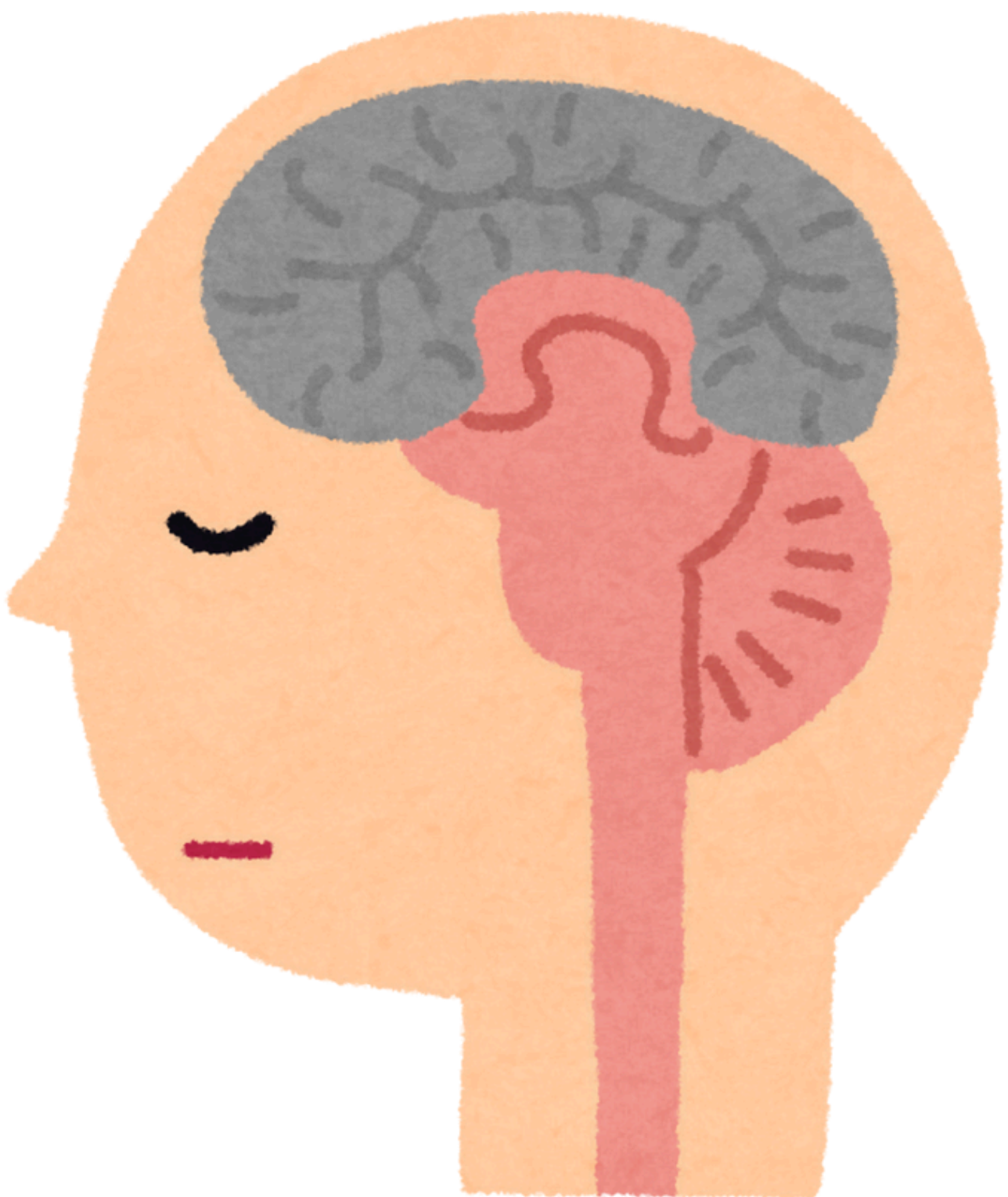
ASIGNATURA: NEUROLOGIA

DOCENTE: DR. LUIS ANTONIO GONZALEZ  
MÉNDEZ

ACTIVIDAD: INFOGRAFIAS

SEXTO SEMESTRE

GRUPO A



# NEUROLOGÍA

# CEFALEA

# MIGRAÑOSA




## DEFINICIÓN

Es un tipo de cefalea primaria más común, se caracteriza por un dolor unilateral, punzante, y que puede variar de minutos a horas

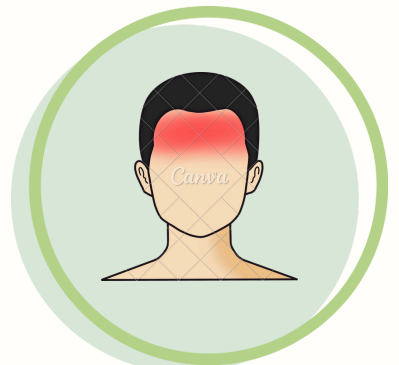
## EPIDEMIOLOGIA

- Es más frecuente en mujeres
- Edad entre los 18 a 30 años
- 10% de la población afectada
- Puede iniciar en la niñez




## CLÍNICA

- Punzante / unilateral
- Dolor de moderado a intenso
- Empeora con el ejercicio



Se asocia a

- Náuseas
- Vómito
- Sensibilidad a la luz
- Fotofobia



## CLASIFICACIÓN

- Por episodios
- Por dolor e intensidad

## FACTORES

### DESENCADENANTES

- Alcohol
- Estrés
- Fármacos
- Insomnio
- Sustancias nocivas

## SE DIVIDE

### CON AURA

- Fotofobia
- Pérdida visual

### SIN AURA

- Varía 4 a 72 hrs
- Se agrava con el ejercicio

## DIAGNOSTICO CLINICO

Para el diagnóstico de esta cefalea se evalúan características específicas como:

- Localización
- Tipo de dolor
- Intensidad y duración

## TRATAMIENTO

1. Paracetamol - Para el control del dolor
2. Ondasetro- Para manejo de síntomas
3. Aspirina- Para manejo del dolor

## TRATAMIENTO CRONICO

1. Propranolol

# **BIBLIOGRAFIA**

**Guía de práctica clínica diagnóstico y tratamiento de la cefalea tensiónal y migraña en el adulto. Primer y segundo nivel de atención, México**