



**Mi Universidad**

**Tipos de facies**

*Morales López Ingrid Yamileth*

*Parcial II*






*Propedéutica, semiología y diagnóstico físico*

*Dr. Alan de Jesús Morales Domínguez*






*Medicina humana*

*Cuarto semestre*







*Comitán de Domínguez, Chiapas a 6 de abril del 2025*

Facies	Boca/Nariz	Ojos/piel	Expresión facial	Enfermedades relacionadas	Otras manifestaciones	Imagen
Cushingoide (Sis. endocrino)	Boca: normal; a veces hirsutismo peribucal Nariz: Normal	Ojos: Inflamación por retención de líquidos Piel: Delgada, frágil, equimosis, estrías violáceas	Cara redonda (luna llena), rubicunda	Síndrome de Cushing (tumor hipofisario, suprarrenal o uso crónico de corticoides)	Obesidad central, hipertensión, hiperglucemia, debilidad muscular.	
Hipotiroidica (endocrino)	Boca: Grande, labios engrosados, macroglosia Nariz: Ancha gruesa.	Ojos: Edematoso Piel: Seca, fría, descamativa, a veces amarillenta	Inexpresiva, edema	Hipotiroidismo (posquirúrgico, déficit de yodo, Hashimoto)	Bradipsiquia, bradicardia, intolerancia al frío, voz ronca, caída de cabello	
Hipertiroidica (endocrino)	Boca: Normal Nariz: Normal	Ojos: Exoftalmos, retracción palpebral. Piel: Caliente, húmeda, sudorosa.	Ansiosa, mirada brillante.	Enfermedad de Graves-Bazedow	Taquicardia, temblor fino, pérdida de peso, hiperreflexia, bocio.	
Acromegálica (endocrino)	Boca: Mandíbula prominente, gruesos, macroglosia. Nariz: grande ensanchada	Ojos: párpados gruesos Piel: Engrosado grasoso	Rasgos toscos, prognatismo	Acromegalia (adenoma hipofisario secretor de GH)	Aumento de manos y pies, apnea del sueño, hipertensión, alteraciones articulares	
Diabética (endocrino)	Boca: Boca seca, candidiasis oral frecuente Nariz: Normal	Ojos: Normales Piel: Seca, acantosis nigricans (cuello, axilas)	Variable (DM1: delgado, DM2: sobrepeso/obesidad.)	Diabetes mellitus tipo 1 y 2.	Polidipsia, poliuria, polifagia, neuropatía, retinopatía, riesgo cardiovascular.	









<p>Policitémica (Hematológico)</p>	<p>Boca: Normal Nariz: Normal</p>	<p>Ojos: Normales Piel: Rubicunda congestiva.</p>	<p>Diétora facial</p>	<p>Policitemia vera, eritrocitos secundaria</p>	<p>Cefalea, Prurito, trombosis, hipertensión</p>	
<p>Hepático (Hepatobiliar)</p>	<p>Boca: Fotor hepático, posible ictericia en mucosas Nariz: Normal</p>	<p>Ojos: Normales Piel: Ictérica a veces con arañas vasculares</p>	<p>Fatigado</p>	<p>cirrosis, hepatitis crónica</p>	<p>Ascitis, encefalopatía hepática, coagulopatía, hipocalcemia fecal</p>	
<p>Mitral (Cardiovascular)</p>	<p>Boca: Normal Nariz: Normal</p>	<p>Ojos: Normales Piel: Rubor malar con palidez peribucal</p>	<p>consada</p>	<p>Estenosis mitral (fiebre reumática)</p>	<p>Disnea, ortopnea, palpitaciones, soplo diastólico</p>	
<p>Caquético (metabólico/sistémico)</p>	<p>Boca: Atrofia musc. peribucal Nariz: Afilado</p>	<p>Ojos: Hundidos Piel: seca, pálida, con pliegues marcados</p>	<p>Expresión de desgaste, fatiga extrema</p>	<p>Cancer avanzado VIH/SIDA, tuberculosis, insuficiencia cardíaca terminal</p>	<p>Pérdida severa de peso, anorexia, atrofia muscular</p>	
<p>Hipocrático (metabólico/ter.)</p>	<p>Boca: seca, labios agrietados Nariz: Afilado</p>	<p>Ojos: Hundidos Piel: Pálida, fría, sudoración profusa</p>	<p>Agónica de sufrimiento</p>	<p>Shock hipovolémico, peritonitis grave, fase term. de enf.</p>	<p>Ojos hundidos, resp. irregular, Pulso filiforme extrema debilidad</p>	







Leonina (Inmune)	Boca: Labios engrosados Nariz: deformada por destrucción cartilaginosa	Ojos: Madarosis pérdida de cejas/pestañas Piel: Engrosado con nódulos	Rugosa "leonina"	Lepra lepromatosa	Pérdida de sensibilidad/ lesiones cutáneas/ neuropatía periférica/ deformidades	
Lúpica (Inmune sistémico)	Boca: Úlceras orales indoloras Nariz: Eritema nasal	Ojos: Normal Piel: Eritema en alas de mariposa (eritema malar) fotosensibilidad alopecia difusa	Fatigada con sx de inflamación	Lupus eritematoso sistémico (LES)	Artralgias, fiebre, compromiso renal, alteraciones hematológicas, serositis, manifestaciones neurológicas	
Cianótica (Cardiovascular/resp)	Boca: Labios cianóticos Nariz: Normal	Ojos: Puede presentar cianosis palpebral Piel: Cianosis Central	Dificultad respiratoria	Cardiopatías congénitas, EPOC, insuficiencia resp.	Disnea, hipocratismo digital Policitemia secundaria	
Adenoidea (Resp.)	Boca: Labios cianóticos Nariz: Normal	Ojos: Puede presentar cianosis palpebral Piel: Cianosis Central (lengua, mucosas)	Dificultad respiratoria	Cardiopatías congénitas, EPOC, insuficiencia resp.	Disnea, hipocratismo digital (dedos en palillo de tambor) Policitemia sec.	
Insuficiencia resp. crónica.	Boca: Ducheros Resp., Labios fruncidos al respirar. Nariz: Normal	Ojos: Normal Piel: Normales	Cianótica en estadios avanzados	Esfuerzo respiratorio EPOC, fibrosis pulmonar	Disnea en tórax anterior, dedos en palillos de tambor.	
Anémico (Hematológico)	Boca: Mucosa oral pálido Nariz: Normal	Ojos: Conjuntivas anormales pálidas Piel: Pálido	Cansada	Anemias (ferropénicas megaloblásticas hemolítica)	Fatiga, taquicardia, disnea, mareos, palpitaciones	



Addisoniana (endocrino)	Boca: Hiperpigmentación de mucosa oral Nariz: Normal	OJOS: párpados oscurecidos por hiperpigmentación Piel: Hiperpigmentada (bronceada)	Cansada, delgada	Enfermedad de Addison (autoinmune, tuberculosis suprarrenal)	Hipotensión, fatiga, hipoglucemia, Pérdida de peso desequilibrio electrolítico	
Parkinsoniana (Neurológico)	Boca: Entrecabierta, sialorrea Nariz: Normal	OJOS: Disminución del parpado Piel: seborreica	Inepresia (cara de máscara)	Enfermedad de parkinson	Tembor en reposo, rigidez bradicinesia, alteraciones de la marcha	
Miasténica (Neurológico)	Boca: Disartria, caída del labio Nariz: Normal	OJOS: Ptosis palpebral, bilateral. Piel: Normal	Fatiga progresiva	Miastenia Gravis (alteración autoinmune de la alteración neuromuscular)	Diplopia, debilidad muscular, que empeora con la act. y mejora con reposo	
Tumoral cerebral (Nervioso)	Boca: Normal o desviada si hay parálisis Nariz: Normal	OJOS: Papiledema (edema de papila) Piel: Normal	Adolorida, a veces con alteración del sensorio	Tumores cerebrales, hipertensión endocraneana	Cefalea intensa, vómitos, alteraciones visuales, cambios conductuales	
Parálisis facial (Nervioso)	Boca: Desviado, sialorrea Nariz: Normal	OJOS: Lagofthalmos (no cierra párpados) Piel: Normal	Hemicara flácida	Parálisis de Bell, infecciones por virus de herpes, Guillain Barré	Incapacidad de fruncir la frente en el lado afectado, Pérdida del gusto en 2/3 ant. lengua	
Esclerodérmica (Inmune)	Boca: Microstomía, labios finos y rígidos Nariz: Afilado	OJOS: sin arrugas Piel: Tensa, brillante, con pérdida de elasticidad	Rígida sin movilidad.	Esclerosis sistémica (esclerodermia)	Fenomeno de Raynaud, disfagia, telangiectasia, compromiso visceral.	



<p>Sardónico (Neurologico)</p>	<p>Boca: Riso torzado Nariz: Normal</p>	<p>Ojos: Contracción facial sostenida Piel: Normal</p>	<p>Risa "sardónica"</p>	<p>Tetanos (Clostridium tetani)</p>	<p>Espasmos musc. dolorosos, opistótonos, dificultad resp.</p>	
<p>Febri (Infección sistémica)</p>	<p>Puede estar seco Nariz: Normal</p>	<p>Ojos: Normales Piel: Caliente, enrojecida</p>	<p>Mirada brillante rubicunda</p>	<p>Fiebres agudas (bacterias urales), Sepsis</p>	<p>Taquicardia, Sudoración, escalofríos malestar gen.</p>	
<p>Síndrome de Down (genético cromosómico)</p>	<p>Boca: Entrecabierta, macroglosia Nariz: Puente nasal aplastado</p>	<p>Ojos: Fisuras palpebrales oblicuas hacia arriba Piel: Laxa al nacimiento a veces manchas hiperpigmentadas</p>	<p>Frecuentemente afable infantil</p>	<p>Trisomía 21</p>	<p>Hipotonía musc., retraso en el desarrollo, cardiopatías congénitas, pliegue pamar único</p>	
<p>Urémica (Renal)</p>	<p>Boca: Aliento urémico, mucosa seca Nariz: Normal</p>	<p>Ojos: Edema periorbitario en ocasiones Piel: color amarillo pálido "escarcha urémica"</p>	<p>cansada con rasgos de toxicidad</p>	<p>Enf. renal crónica</p>	<p>Prurito, hiperpotasemia, anemia, alt. electrolíticas, encefalopatía urémica.</p>	

## BIBLIOGRAFÍA

1. Verlezza. (2012, 12 noviembre). *SEMIOLOGÍA DE LA FACIES*. Medicina Interna Al Día.

<https://medicinainternaaldia.wordpress.com/2012/11/12/semiologia-de-la-facies/>