



# UDRS

## Mi Universidad

*Dannia Gissela Díaz*

*1er Parcial*

*Imagenología*




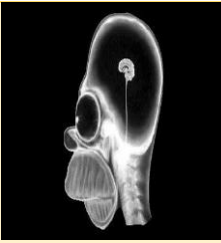
*Doctor: Gerardo Cancino Gordillo*


*Medicina Humana*

*4to Semestre, Grupo "A"*

*Comitán de Domínguez, Chiapas a 08 de marzo del 2025*

Imagen	Descripción	Densidades	Radiolúcidoss	Radiopacos
	<p>Se logra observar una caja, que en su interior tiene un pony de juguete, en su interior se aprecia aire, además tiene cabello y trenzas, sujetas con unas liguitas.</p>	<p>D aire: interior del pony. D tej. Blandos o líq: pony y caja</p> <p>D metal: donitas de las trenzas.</p>	<p>Pony, cabello del pony, caja</p>	<p>Interior del pony y donitas de las trenzas</p>
	<p>Se observa la cavidad abdominal de un animal, en donde se aprecia la piel, el musculo, la columna vertebral, las costillas, y el fémur, así también en la parte del abdomen se aprecia a embriones de perritos, en cada uno de estos se observa una columna vertebral y el cráneo.</p>	<p>D grasa: arriba del musculo</p> <p>D tej blandos: musculo, cuerpo de embriones</p> <p>D calcio: columna vertebral, fémur, vertebras y cráneos de los embriones.</p>	<p>Musculo, grasa, cuerpo de embriones</p>	<p>Columna vertebral, fémur, vertebras y cráneo de los embriones</p>
	<p>Se logra observar una secadora de plástico, que en su interior contiene un motor, además de un filtro, un interruptor, un ventilador y una resistencia eléctrica</p>	<p>D aire: alrededor de la secadora, parte del ventilador.</p> <p>D metal: ventilador, motor, resistencia. cable</p>	<p>Aire, interior de la secadora</p>	<p>Ventilador, motor, resistencia, cable</p>
	<p>Se aprecia un control de videojuego, sujeto con 5 tornillos, además de sus controles, y un circuito para que funcione correctamente, además de un cable para que se conecte.</p>	<p>D aire: alrededor</p> <p>D metal: cable, tornillos, interruptores</p>	<p>Aire, plástico</p>	<p>Tornillos, cable, interruptores, controles</p>
	<p>Se aprecia una caja, en la parte superior esta sujeta a dos tornillos para tener más soporte, además de una plancha para el cabello, en la parte de en medio se logra ver perfumes, además de unos audífonos de cable, un frasco, un peine, ganchos para el cabello, objetos de</p>	<p>D aire: partes internas de la caja</p> <p>D. tej blandos o líq: perfumes, audífonos, frascos, peine, tubos para el cabello, medicamentos, plancha del cabello</p>	<p>Interior de la caja, cajita de las pinzas, tubo de cabellos, plancha par el cabello</p>	<p>Interruptor de la plancha del cabello, tornillos, perfumes, audífonos, frascos, pinzas,</p>

	aseo personal, tubos para el cabellos, pinzas y tabletas de medicamentos.	D metal: ganchos para el cabello, productos de higiene personal, pinzas, cable de la plancha, tornillos, logotipo de la caja		ganchos para el cabello, bolsita con productos dentro, farmacos
	Se observa una bolsa de plástico transparente, en donde se ve una pelotita de metal de lanzamiento, además se observan uno goggles de natación, llaves, una bolsa que en su interior contiene un cepillo, un desodorante, un rastrillo y un cortaúñas, además se puede ver unos zapatos, un patito y unas pesas.	D aire: interior de la bolsa  D. tej blandos: bolsa, zapatos, goggles, patito, desodorante y peine  D metal: bola de lanzamiento, llaves, cierre de la bolsa de limpieza, rastrillo, cortaúñas, pesas	Bolsa, goggles, bolsa de lanzamiento, pesas	Zapatos, desodorante, peine, patito, bolsa
	Se puede observar la región pelviana de un hombre, además de tejidos blandos como los testículos, el pene, y la vejiga, además del fémur, y una pequeña parte de las crestas iliacas	D tej blandos o líq: testiculos, pene, vejiga  D calcio: Fémur, crestas iliacas	Testículos, pene, músculos	Vejiga, femur, crestas iliacas
	Se puede observar la región pelviana de una mujer, dentro podemos observar, en la parte de los intestinos un poco de aire, el músculo psoas, las crestas iliacas, parte de la columna vertebral, además de un útero de tamaño reducido, las trompas de Falopio, y los ovarios con una alteración debido a la unión de estos mismos	D. aire: en la región de los intestinos  D tej, blandos o líq: musculo psoas, ovarior, tropas de Falopio, útero  D calcio: columna vertebral, crestas iliacas	Aire de los intestinos, musculo psoas	Columna vertebral, crestas iliacas, uterio, trompas de Falopio, ovarios y camara3
	Se observa una estructura ficticia de un personaje, con un cráneo de grandes proporciones, que en su interior tiene una masa encefálica pequeña, alrededor de esta se observa aire; demás se puede	D aire: alrededor de la siluetad, interior del cráneo, alrededor de la masa encefálica  D tej. Blandos o líq: masa encefálica,	Interior de cráneo, globos oculares	Cráneo, columna vertebral, cervicales, maxilar, estructuras

	<p>observar la columna vertebral, (C1-C5), las estructuras dentarias, los globos oculares dilatados.</p>	<p>globos oculares</p> <p>D calcio, cráneo, columna vertebral, cervicales, maxilar, estructuras dentarias</p>		<p>dentarias</p>
	<p>Se observa la silueta de una persona, con una coleta larga, que lleva unos audífonos de diadema puestos, además se puede apreciar, la columna vertebral, las cervicales, y parte de las torácicas, así también se ve el esternón, la tráquea, las costillas, el húmero, y del siguiente brazo, el radio y el cúbito, además del carpo, metacarpo, falanges proximales, mediales y distales. También se ve el maxilar, las estructuras dentarias, y los espacios oculares</p>	<p>D aire: interior del cráneo, tráquea</p> <p>D tej blandos o líq: músculos, cabello, tráquea</p> <p>D calcio: cráneo, espacios oculares, maxilar, estructuras dentarias, columna vertebral, las cervicales y parte de las torácicas, además del carpo, metacarpo, falanges proximales, mediales y distales; las costillas, el esternón, humero, cubito y radio</p> <p>D metal: audifonos</p>	<p>Coleta, tráquea, músculos</p>	<p>Audífonos, espacios oculares. Estructuras dentarias, columna vertebral, cervicales y torácicas, esternón, húmero, cubito, radio, carpo, metacarpo, falanges proximales, mediales, distales, costillas</p>