



*Victoria Montserrat Díaz Pérez.*

*Cuadro descriptivo.*

*Segundo parcial.*

*Sexualidad Humana.*



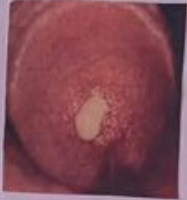


*Dra. Dulce Melissa Meza López*

*Licenciatura en Medicina Humana.*

*Semestre 3° A.*

*Comitán de Domínguez Chiapas a 10 de marzo de 2025.*

# Enfermedades de transmisión sexual.

Enfermedad.	Descripción.	Manejo	Signos y síntomas	Tratamiento	Imagen.
<b>Vulvovaginitis</b>	Es la inflamación de la mucosa vaginal y de la piel vulvar. No siempre se afectan ambas áreas anatómicas de forma simultánea.	Depende de la causa de la infección y puede incluir medicamentos, cambios en el estilo de vida, y asesoramiento sobre higiene.	Los signos y síntomas son: coceción intensa, secreción vaginal blanquecina, gris, amarillenta e incluso verdosa que a veces puede tener mal olor.	<ul style="list-style-type: none"> <li>Clotrimazol 2% crema vaginal 5g/24 h, por 7 días.</li> <li>Miconazol 2% crema vaginal 5g/24 h, 14 días.</li> <li>Keconazol 400mg óvulo vaginal/24 h cada 3-5 días.</li> </ul>	
<b>Tricomonirosis</b>	Una infección de transmisión sexual muy frecuente en personas sexualmente activas.	Se trata con antibióticos orales como metronidazol, tinidazol o secnidazol.	Secreción vaginal abundante de color gris, amarillenta o verdosa con mal olor. Causa coceción, ardor intenso, dolor al orinar y durante las relaciones sexuales.	<ul style="list-style-type: none"> <li>Una dosis única de 2g de metronidazol.</li> <li>Una dosis única de 2g de tinidazol o un ciclo de 7 días de 500 mg 2 veces al día.</li> </ul>	
<b>Gonorrea</b>	Transmisión por tener relaciones sexuales, es común.	Se trata con antibióticos.	<p>En hombres: Orinar frecuentemente y con mucho ardor (disuria), descarga espesa de pus por el pene.</p> <p>Mujer: El cérvix es el más afectado.</p>	Una inyección ceftriaxona intramuscular o 500 mg de cefixima oral.	
<b>VPH</b>	Virus transmitido por tener relaciones sexuales, que infecta la piel y las mucosas.	No hay cura, pero existen tratamientos que ayudan.	A menudo no presenta síntomas pero puede causar verrugas y, en algunos casos, cáncer.	<ul style="list-style-type: none"> <li>Para eliminar verrugas.</li> <li>Ácido salicílico.</li> <li>Imiquimod.</li> <li>Podofilox.</li> <li>Ácido tricloroacético.</li> <li>Tratamiento quirúrgico.</li> <li>Cryolaser.</li> <li>Congelador con nítrogeno líquido.</li> </ul>	
<b>Clamidia</b>	Es una infección de transmisión sexual causada por la bacteria Chlamydia trachomatis.	Incluye tratamiento antibiótico, pruebas de seguimiento, y evitar el contacto sexual hasta que la infección haya desaparecido.	<ul style="list-style-type: none"> <li>Sensación de ardor al orinar.</li> <li>Flujo vaginal anormal, que puede tener un fuerte olor.</li> <li>Dolor al tener relaciones sexuales.</li> <li>Secreción del pene.</li> </ul>	<ul style="list-style-type: none"> <li>Doxiciclina, 2 dosis diarias durante 7 días.</li> <li>Azitromicina en una única dosis.</li> </ul>	

## Bibliografía.

• Antología de Sexualidad UDS.

• Gonorrea. (s/f). Medlineplus.gov. Recuperado el 8 de abril de 2025, de <https://medlineplus.gov/spanish/ency/article/007267.htm>.

• Infección por VPH (2021, octubre 12). Mayo Clinic <https://www.mayoclinic.org/en/diseases-conditions/hpv-infection/diagnosis-treatment/drc-20351602>.

• Infecciones por clamidia (2022) Fondo Reproductive System. <https://medlineplus.gov/spanish/chlamydiainfections.html>.

• Samuel (2022, febrero 11) Tricomonirosis: síntomas, causas y tratamiento. VIVO LABS. <https://vivolabs.es/tricomonirosis-sintomas-causas-y-tratamiento/>?s=stid=AFmBSOopbSRfsnz3oiLKPSEFK4vDQmyxvYOLNtHg4Nxm3E1UFPmpTT13PH.

• (s/f). Segs.es. Recuperado el 9 de abril de 2025, de <http://segs.es/documentos/programas/vgs-2022/2022/Dir%20tr%20v%20tratamiento%20de%20colas%20infecciones%20vulvovaginales.pdf>.

*[Handwritten signature]*  
2021