



Nombre de alumno: Nadia Angélica Pérez Flores.

Nombre del profesor: Guillermo Montesinos Moguel.


Nombre del trabajo: Cartel informativo.

Materia: Ética y bioética veterinaria.


Grado: 8°

Grupo: Medicina veterinaria y zootecnia.

Ocosingo, Chiapas 09 de marzo de 2025



EUTANASIA



1 ¿Qué es?


Hace referencia a las técnicas utilizadas para sacrificar de manera humanitaria a mascotas (perros, gatos, etc.) y animales de producción (ganado, cerdos, aves, etc.), asegurando que el proceso sea lo más rápido, indoloro, sin sufrimiento y ético posible.



2 COMO DEBE APLICARSE

Eutanasia en Animales Domésticos (Mascotas: Perros, Gatos, Conejos, etc.)

- Inyección Letal: Se inyecta pentobarbital sódico hidrato de cloral y T-61 en la vena, causando pérdida de conciencia rápida y paro cardíaco.



3 Sobredosis de Anestésicos Inhalados (En animales pequeños)

- Se usa gas anestésico como isoflurano o sevoflurano en una cámara cerrada.
- Se emplea en pequeñas especies como hámsteres, ratones, cobayas y algunas aves.

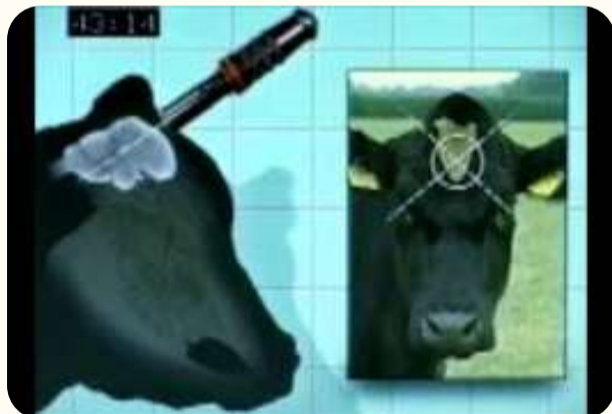


4 Eutanasia en Animales de Explotación (Ganado, Cerdos, Aves, Caballos, etc.)

Métodos Aprobados Según el Tipo de Animal:


Bovinos y Equinos:

- Pistola de perno cautivo penetrante: Un disparo en la frente que causa inconsciencia inmediata.



5


- Inyección letal (casos individuales): Se usa en animales de compañía o de alto valor, aplicando barbitúricos.
- Electrocutación (en mataderos): Aplicada en la cabeza y el corazón para aturdir y provocar muerte rápida.
- Desangrado posterior (en mataderos): Luego del aturdimiento, se realiza un corte en las arterias principales para causar la muerte.




6 Porcinos:

- Electrocutación con pinzas en la cabeza y el corazón.
- Gasificación con dióxido de carbono (CO₂).
- Pistola de perno cautivo (para cerdos grandes).





EUTANASIA

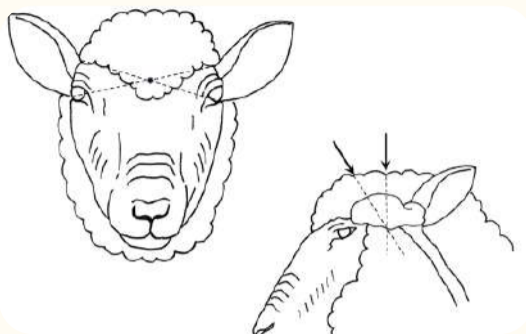


Aves

- Aturdimiento eléctrico en baño de agua.
- Gasificación con CO₂.
- Desangrado posterior al aturdimiento.

Pequeños Rumiantes (Ovejas, Cabras)

- Pistola de perno cautivo.
- Electrocutación.
- Desangrado posterior tras aturdimiento.




1

CRITERIOS VALIDOS PARA APLICARSE.

2

- Dolor crónico severo que no responde a tratamientos.
- Enfermedades terminales o degenerativas que afectan gravemente la calidad de vida.
- Lesiones graves e irreparables que impiden al animal llevar una vida digna.



3

- Incapacidad para moverse, alimentarse o beber por sí mismo.
- Pérdida de funciones fisiológicas esenciales (incontinencia, insuficiencia respiratoria).
- Aislamiento, letargo extremo o falta de respuesta al entorno.
- Enfermedades altamente contagiosas sin posibilidad de tratamiento (ej. rabia, brucelosis, tuberculosis).
- Riesgo grave para la salud pública o para otros animales.



4


- Comportamiento agresivo extremo sin posibilidad de rehabilitación.
- Riesgo inminente para humanos u otros animales.
- Exceso de población que compromete el bienestar de la comunidad animal.
- Regulación sanitaria en situaciones de brotes epidémicos.



5

Animales destinados a consumo

- Un sacrificio sin dolor y con técnicas adecuadas mejora la calidad de la carne, haciéndola más tierna y con mejor color.
- Cumplir con las normas sanitarias reduce el riesgo de enfermedades transmitidas por carne contaminada.



6

- Existen leyes nacionales e internacionales que exigen el sacrificio humanitario:
- NOM-033-SAG/ZOO-2014 (México).
- Guías de la OIE y la FAO sobre Bienestar Animal.
- El incumplimiento puede generar sanciones, multas y cierre de establecimientos.

