



# Súper nota

*Nombre del Alumno: Stephani Monserrat Correa Sánchez*

*Nombre del tema: Excel*

*Nombre de la Materia: Computación 2*

*Nombre del profesor: Evelio Calles Perez*

*Nombre de la Licenciatura: Trabajo Social*

*Cuatrimestre: 2*

# CONCEPTOS BÁSICOS

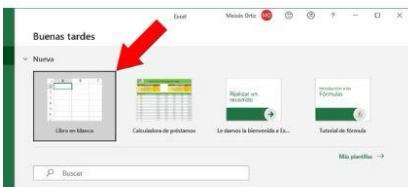
## Excel



Es un programa informático desarrollado y distribuido por Microsoft corporation, se trata de un software que permite realizar tareas contables y financieras

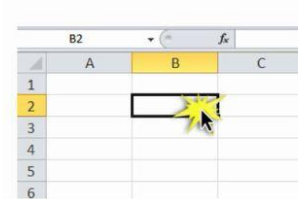
## Libro

Así como al conjunto de celdas se le llama hoja. Al conjunto de hojas se le llama libro es el archivo donde estarán contenidas todas las hojas, a veces utilizamos la palabra archivo como sinónimo de libro.



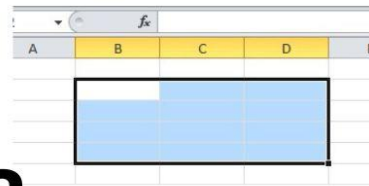
## Celda

Las celdas están organizadas en columnas y filas, las columnas son las que tienen letras en los encabezados y las filas son las que tienen números.



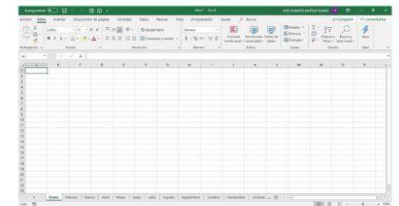
## Celda activa

Solo una celda activa la podemos reconocer por el borde verde, la celda activa nos indica cual de todos es la que está lista para ingresar un dato



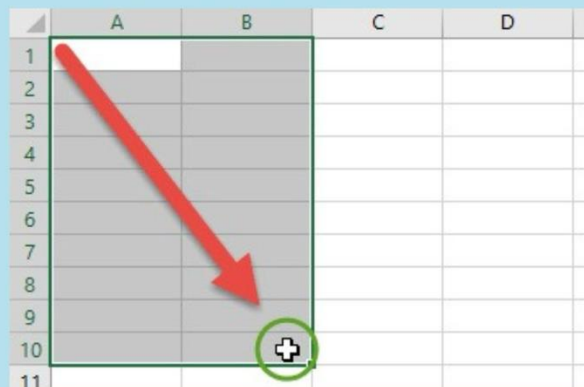
## Hoja

Cada hoja tiene más de un millón de filas y más de dieciséis mil columnas, esto quiere decir que cada hoja tiene más de dieciséis mil millones de celdas.



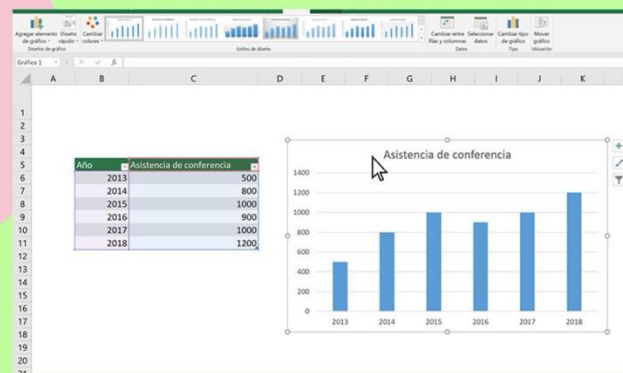
## Seleccionar una o más celdas

- Haga clic en la celda para seleccionar una celda, mantenga seleccionado el borde inferior derecho y arrastre el cursor sobre el rango de celdas
- O bien use Mayús + teclas de dirección para seleccionar el rango
- Para seleccionar rangos de celdas y celdas no adyacentes, mantenga presionada la tecla Ctri y seleccione las celdas..



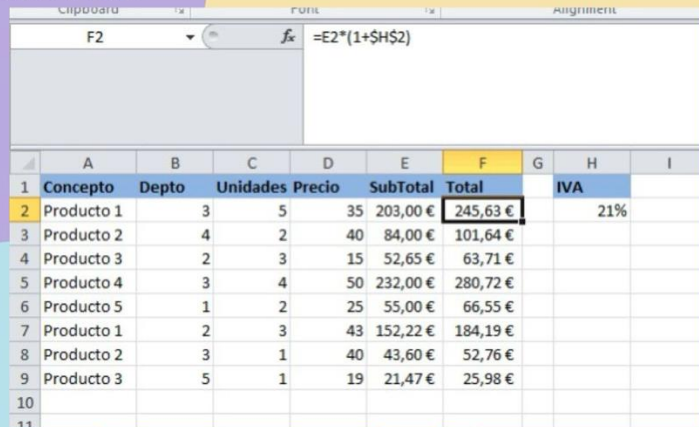
## Creación de un gráfico

- Seleccione datos para el gráfico.
- Seleccione Insertar > Gráficos recomendados.
- Seleccione un gráfico en la pestaña Gráficos recomendados para obtener una vista previa del gráfico
- Seleccione un gráfico.
- Seleccione aceptar



## Creación de fórmulas para calcular valores

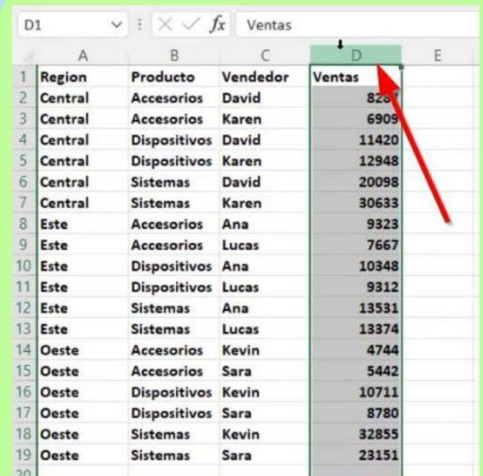
- + suma
- - resta
- \* multiplicación
- / división
- % porcentaje
- A función exponencial
- () paréntesis
- = igual



	A	B	C	D	E	F	G	H	I
1	Concepto	Depto	Unidades	Precio	SubTotal	Total		IVA	
2	Producto 1	3	5	35	203,00 €	245,63 €		21%	
3	Producto 2	4	2	40	84,00 €	101,64 €			
4	Producto 3	2	3	15	52,65 €	63,71 €			
5	Producto 4	3	4	50	232,00 €	280,72 €			
6	Producto 5	1	2	25	55,00 €	66,55 €			
7	Producto 1	2	3	43	152,22 €	184,19 €			
8	Producto 2	3	1	40	43,60 €	52,76 €			
9	Producto 3	5	1	19	21,47 €	25,98 €			
10									
11									

## Atajos

- Ctrl+A: Selecciona todas las celdas de la hoja actual.
- Ctrl+B: Muestra el cuadro de diálogo Buscar.
- Ctrl+C: Copia las celdas seleccionadas
- Ctrl+D: Copia una fórmula hacia la derecha sobre el rango seleccionado
- Ctrl+E: Selecciona todas las celdas de la hoja actual.
- Ctrl+G: Guarda el libro de trabajo
- Ctrl+I: Muestra el cuadro de diálogo Ir a.
- Ctrl+J: Copia una fórmula hacia abajo sobre el rango seleccionado.
- Ctrl+V: Pegar.
- Ctrl+X: Cortar.



	A	B	C	D	E
1	Region	Producto	Vendedor	Ventas	
2	Central	Accesorios	David	8207	
3	Central	Accesorios	Karen	6905	
4	Central	Dispositivos	David	11420	
5	Central	Dispositivos	Karen	12948	
6	Central	Sistemas	David	20098	
7	Central	Sistemas	Karen	30633	
8	Este	Accesorios	Ana	9323	
9	Este	Accesorios	Lucas	7667	
10	Este	Dispositivos	Ana	10348	
11	Este	Dispositivos	Lucas	9312	
12	Este	Sistemas	Ana	13531	
13	Este	Sistemas	Lucas	13374	
14	Oeste	Accesorios	Kevin	4744	
15	Oeste	Accesorios	Sara	5442	
16	Oeste	Dispositivos	Kevin	10711	
17	Oeste	Dispositivos	Sara	8780	
18	Oeste	Sistemas	Kevin	32855	
19	Oeste	Sistemas	Sara	23151	
20					

