



SUPER NOTA

VELÁZQUEZ RODRÍGUEZ SARAÍ

Cruz Páez Niuzet Adriana

UNIVERCIDAD DEL SURESTE

Enfermería Clínica II

Licencitura en Enfermería

5to. Cuatrimestre

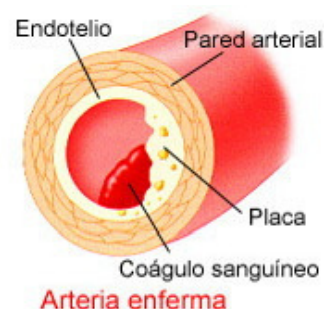
Tapachula, Chiapas

ANEURISMA AÓRTICO

Un aneurisma es una dilatación anormal en un vaso sanguíneo



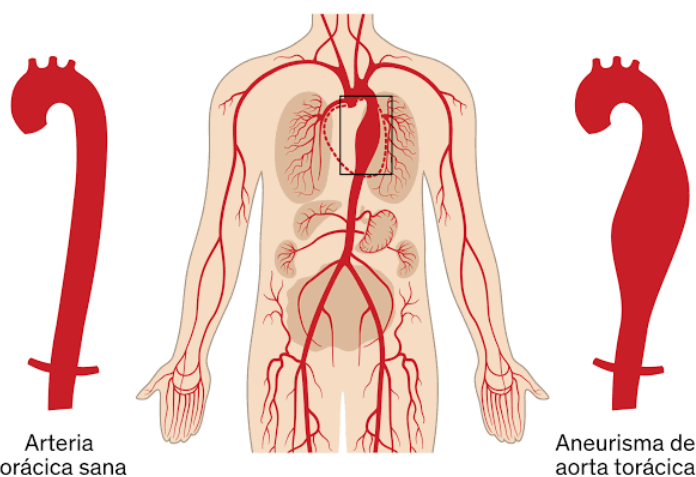
La acumulación de grasa en las arterias (aterosclerosis) y la hipertensión son procesos importantes en la formación de un aneurisma



TIPOS DE ANEURISMAS AORTICO

TORÁCICOS

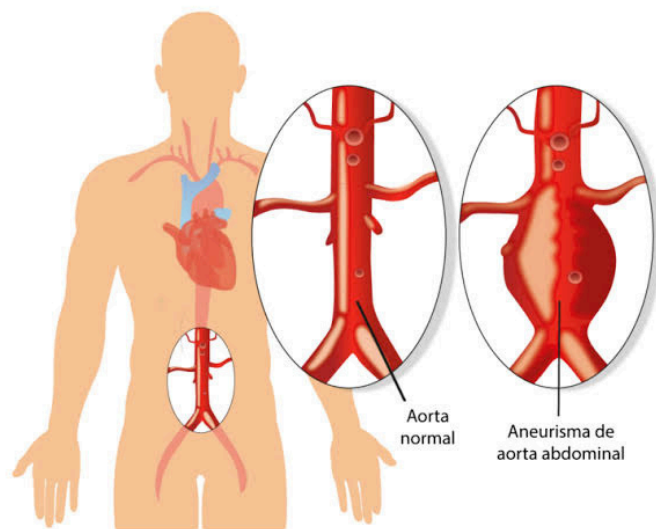
Los aneurismas torácicos, ocurren en la parte de la aorta que pasa por el pecho. Presentan una relación más frecuente con la hipertensión



ABDOMINALES

Los abdominales, ocurren en la parte de la aorta que pasa por el abdomen. Afectan con mayor frecuencia a los hombres y a los fumadores, y rara vez aparecen antes de los 50 años

Se asocian más a aterosclerosis



La mayoría de los aneurismas ocurren en la aorta, la arteria principal que va desde el corazón por el pecho y el abdomen

CUIDADOS DE ENFERMERÍA

FACTORES DE RIESGO

- Edad
- Sexo masculino
- Ser fumador
- Historia familiar de aneurisma aórtico
- Hipertensión
- Niveles altos de grasas en sangre.

PREVENCIÓN

- Corrección de niveles altos de grasa en sangre.
- Dejar de fumar.
- Evitar el ejercicio de fuerza intenso.
- Evitar estimulantes potentes como la cocaína.
- Manejo del estrés.



Generalmente no producen síntomas hasta que se rompen, por eso es necesario que las personas con factores de riesgo y en especial las que tengan entre 65 a 75 años se sometan a pruebas.