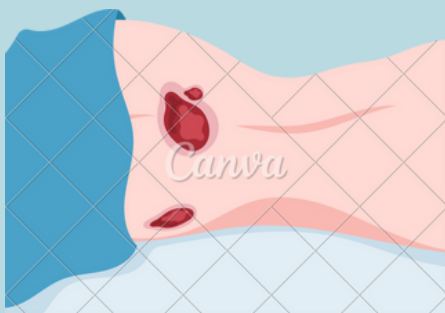




ULCERAS POR PRESION

**Cristina Concepción Ávila Gordillo
Lic.Ariadne Danahe Albores Vicente
Enfermeria medico quirúrgica I
Licenciatura en enfermería
UNIVERSIDAD DEL SURESTE
Tapachula,Chiapas
25/01/25**

LESION POR PRESION

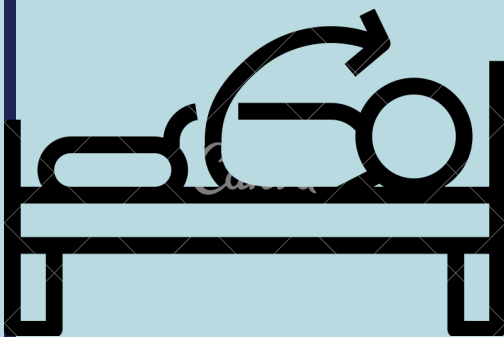
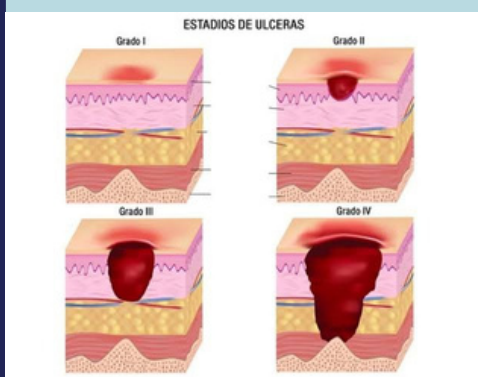


QUE ES ?

es una lesión en la piel y tejidos blandos ,Compresión, fricción o cizallamiento entre protuberancias óseas y los tejidos.

CATEGORIAS

categoría I: enrojecimiento que no palidece a la presión ,la piel esta intacta .
categoría II :perdida del espesor parcial de la piel o ampolla.
categoría III :perdida del grosor completo de la piel lográndose visualizar subcutánea.
categoría IV: perdida completa del tejido hasta visualizar daño al musculo y hueso .

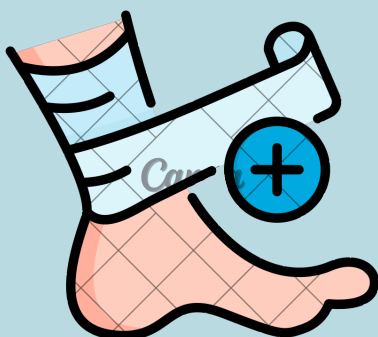



FACTORES DE RIESGO

- inmovilidad
- cáncer
- fractura de cadera
- depresión
- hipotensión
- comorbilidades

PREVENCION

- actividad
- movilidad
- humedad
- nutrición
- fricción y cizallamiento



TRATAMIENTO

- Reducir la presión sobre la piel afectada.
- Cuidar las heridas.
- Controlar el dolor.
- Prevenir la infección.
- Mantener una buena nutrición.
- Cambiar regularmente la posición de la persona postrada en cama.
- Usar colchones especiales para disminuir y aliviar la presión.

DIAGNOSTICO

Evaluar el estado de la piel
Tomar fotografías secuenciales de la úlcera
Realizar análisis de sangre
Realizar una resonancia magnética nuclear



Bibliografía

<https://imss.gob.mx/sites/all/statics/guiasclinicas/105GER.pdf>