



UNIVERSIDAD DEL SURESTE

MATERIA  
enfermería clínico

TEMA  
valvulopatias, pericarditis, endocarditis

ALUMNA  
Paulina Inés Santizo Gomes

DOCENTE  
Niuzet Adriana Paes Cruz

FECHA  
08/03/2025

# ENFERMEDADES CARDIOVASCULARES

## VULVOPATIAS

Las **valvulopatías** son aquellas enfermedades que afectan a una o más válvulas del corazón, debido a que o no se abren estenosis o cierran insuficiencias de manera correcta, lo que influye en el buen funcionamiento del corazón. Las válvulas del corazón son la mitral, la aórtica, la pulmonar y la tricúspide, Se calcula que aproximadamente el 4% de las personas mayores de 70 años tiene algún grado de estenosis aórtica

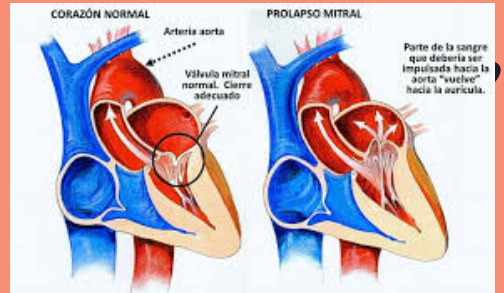
se clasifican en 2 tipos

### Insuficiencia valvular.

Los velos de las válvulas no se cierran de manera correcta y hacen que la sangre circule de manera contraria al flujo normal (regurgitación).

### Estenosis valvular.

Los velos se vuelven rígidos o gruesos y estrechan el orificio por donde la sangre circula dentro de la válvula.



### síntomas

Dolor o malestar en el pecho, conocido también como angina. Mareo, desmayo al ponerse de pie o pérdida de conciencia a corto plazo. Sentirse más cansado de lo habitual. Fiebre



## ENDOCARDITIS


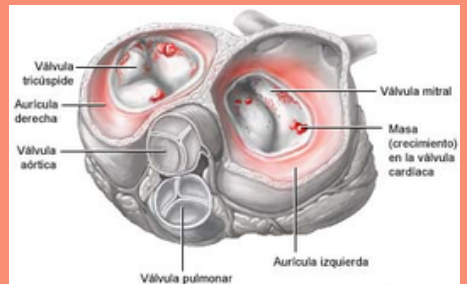
Es una inflamación del revestimiento interno de las cámaras y válvulas cardíacas (endocardio). Es causada por una infección bacteriana o, en pocas ocasiones, fúngica.

### causas

- anomalía congénita del corazón
- Una válvula cardíaca dañada o anormal
- Antecedentes de endocarditis
- Una válvula cardíaca nueva después de cirugía
- Trastorno o adicción a drogas por vía parenteral (intravenosas)
- Puesta una línea intravenosa a largo plazo

### síntomas

La fiebre, los escalofríos y la sudoración son síntomas frecuentes, sangrado debajo de las uñas, dificultad para respirar

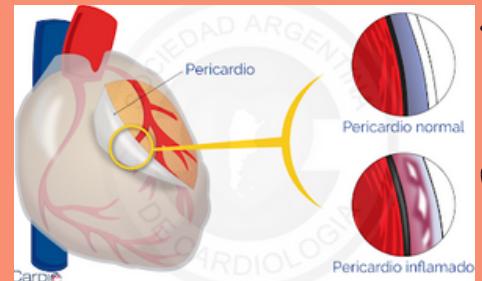


### tratamiento

Los hemocultivos y los exámenes de sangre ayudarán al proveedor a escoger el mejor antibiótico, terapia

## PERICARDITIS

es la hinchazón e irritación del tejido delgado en forma de saco circundante al corazón, Este tejido recibe el nombre de pericardio



### síntomas

- dolor de la pericarditis se siente detrás del esternón o en el lado izquierdo del tórax, Tos
- Cansancio o sensación general de debilidad o de estar enfermo
- Hinchazón en las piernas o los pies
- Fiebre leve
- Palpitaciones, que son latidos cardíacos fuertes o acelerados
- Falta de aire al estar acostado
- Hinchazón del vientre o abdomen

### tipos según sus síntomas

- La pericarditis aguda comienza de manera repentina, pero no dura más de cuatro semanas. Pueden producirse episodios en el futuro. Es posible que resulte difícil diferenciar entre la pericarditis aguda y el dolor que causa un ataque cardíaco.
- La pericarditis recurrente se produce entre 4 y 6 semanas después de un episodio de pericarditis aguda. No se presentan síntomas en el medio.
- La pericarditis incesante dura alrededor de 4 a 6 semanas, pero menos de tres meses. Los síntomas continúan durante todo este tiempo.
- La pericarditis constrictiva crónica suele desarrollarse lentamente y dura más de tres meses.



## **BIBLIOGRAFÍA**

<https://www.mayoclinic.org/es/diseases-conditions/pericarditis/symptoms-causes/syc-20352510>

<https://medlineplus.gov/spanish/ency/article/001098.htm>

<https://fundaciondelcorazon.com/informacion-para-pacientes/enfermedades-cardiovasculares/valvulopatias.html>