



UDS

Mi Universidad

**NOMBRE DEL ALUMNO: Jesús Alonso
Cruz Mérida**

**NOMBRE DE LA MATERIA: Enfermería
Clínica II**

**NOMBRE DEL DOCENTE: Adriana
Niuzet Cruz Paez**

**NOMBRE DE LA UNIVERSIDAD:
Universidad Del Sureste.**

**NOMBRE DEL PROYECTO: Vulvopatias,
endocarditis, pericarditis.**

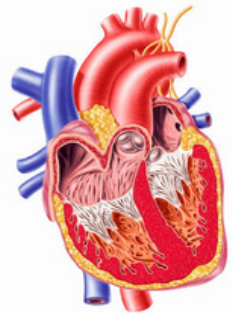
FECHA DE ENTREGA : 08/03/2025



VULVOPATÍAS

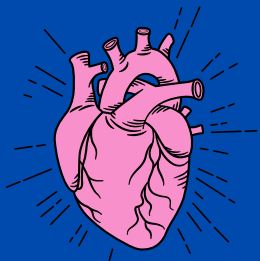
DEFINICIÓN

Las vulvopatías son enfermedades que afectan la vulva, incluyendo infecciones, inflamaciones, trastornos dermatológicos y lesiones neoplásicas.



SIGNOS Y SÍNTOMAS

- Prurito (picazón).
- Dolor o ardor.
- Eritema (enrojecimiento).
- Lesiones o úlceras.
- Flujo anormal.



ETIOLOGÍA

Infecciosas: Candidiasis, herpes genital, sífilis, tricomoniasis.

Inflamatorias: Liquen escleroso, dermatitis por contacto.

Neoplásicas: Neoplasias intraepiteliales, carcinoma de vulva.



ENDOCARDITIS

DEFINICIÓN

Es la inflamación del endocardio (capa interna del corazón), generalmente por infección bacteriana o fúngica.

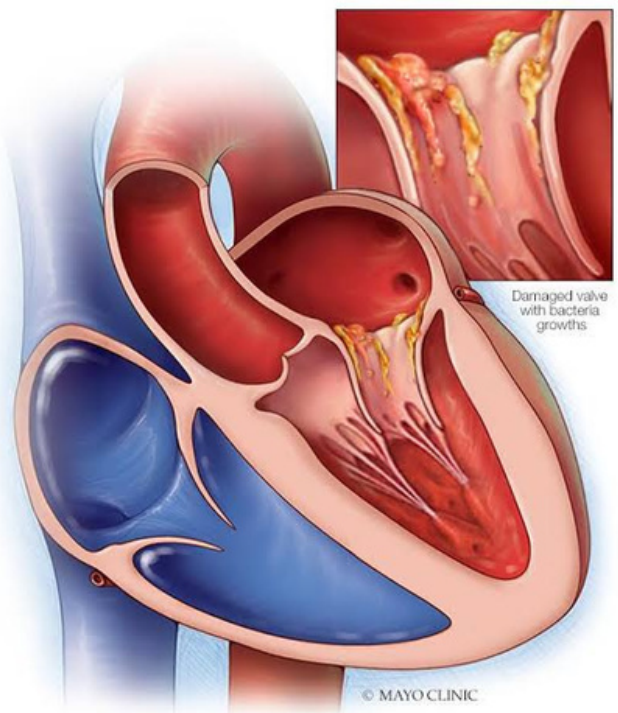
SIGNOS Y SÍNTOMAS

- Fiebre persistente.
- Soplo cardíaco nuevo o cambiado.
- Petequias en piel y mucosas.
- Hemorragias en astilla (uñas).
- Nódulos de Osler (dolorosos en dedos).
- Manchas de Janeway (indoloras en palmas y plantas).

ETIOLOGÍA

Infecciosa: Streptococcus viridans, Staphylococcus aureus, enterococos.

No infecciosa: Endocarditis marántica (asociada a enfermedades autoinmunes o cáncer).



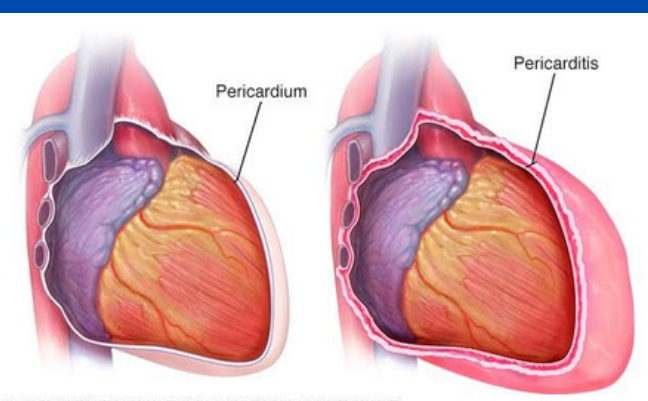
PERICARDITIS

DEFINICIÓN

Es la inflamación del pericardio (membrana que rodea el corazón), de origen infeccioso, autoinmune o idiopático.

ETIOLOGÍA

- **Infecciosa:** Viral (Coxsackievirus, influenza), bacteriana (Mycobacterium tuberculosis, Staphylococcus).
- **Autoinmune:** Lupus, artritis reumatoide.
- **Metabólica:** Uremia (insuficiencia renal).
- **Post-infarto o post-cirugía cardíaca** (Síndrome de Dressler).



SIGNOS Y SÍNTOMAS

- Dolor torácico agudo que mejora al inclinarse hacia adelante.
- Fiebre y malestar general.
- Disnea (dificultad para respirar).
- Roce pericárdico (sonido característico en auscultación).
- En casos graves: taponamiento cardíaco (hipotensión, pulso paradójico).

