



# **CANCER PULMONAR**

**CRISTINA CONCEPCIÓN AVILA  
GORDILLO**

**LIC.NIUZET ADRIANA CRUZ PAEZ**

Enfermería clínica II

**UNIVERSIDAD DEL SURESTE**

**Tapachula, Chiapas**

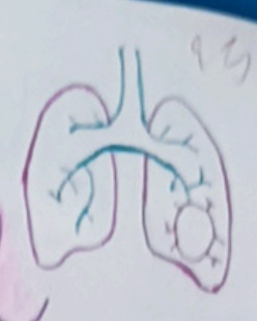
**Licenciatura en enfermería**

**12 de febrero del 2025**

# Cáncer

26%

49

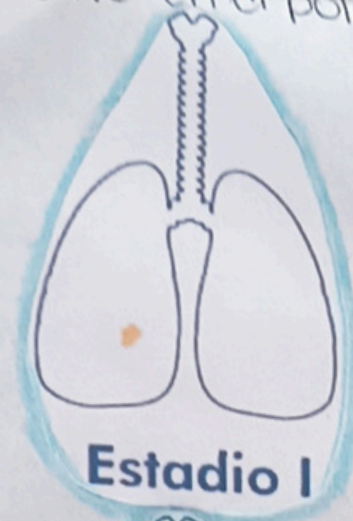


# Adenocarcinoma

Es un cáncer que se forma en los tejidos del pulmón, generalmente en las células que reciben los conductos de aire.

## Factores + Empranas

**Estadio I**  
El tumor está localizado exclusivamente en el pulmón.



Estadio I

**Estadio II**  
El tumor está en el pulmón, pero hay células cancerosas que han invadido los ganglios linfáticos cercanos.



Estadio II

**Estadio III**  
El cáncer se ha propagado a los ganglios linfáticos que se encuentran alrededor de la carrera o en el espacio entre los pulmones.



Estadio III



Estadio IV

**Estadio IV**  
Independientemente de su tamaño y diseminación a ganglios.

**Factores de riesgo**  
• Fumar • Contaminación • Radón • Asbesto

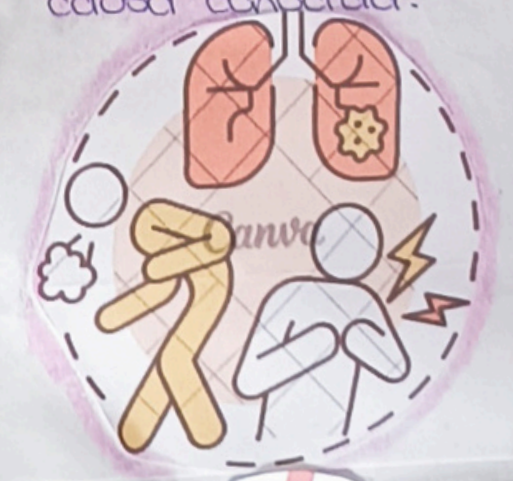
## Síntomas

- Tos persistente
- Dolor torácico
- Disnea • Cansancio
- Hemoptisis
- Pérdida de peso sin causa conocida.

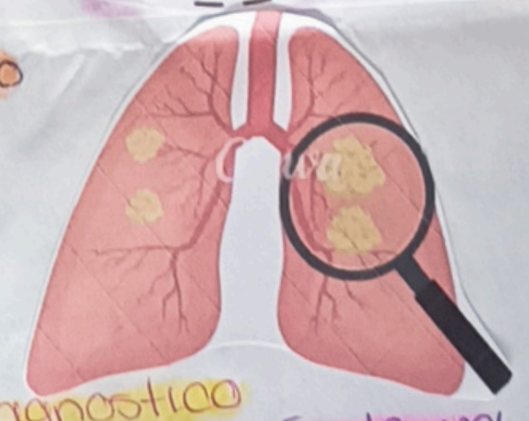
## Tratamiento



- La cirugía
- Radioterapia
- Quimioterapia
- Inmunoterapia



- Tipos histológicos**
- Carcinomas de células pequeñas o microcitos
  - Carcinomas no microcitos
  - Carcinoma epidermoide
  - Adenocarcinoma
  - Carcinoma de células grandes.



## Diagnostico

Se realiza a través de una serie de pruebas, radiografías, tomografías, análisis de sangre y biopsias.



# Cáncer