



UDS

PATOLOGIA Y TECNICAS QUIRURGICAS DE EQUINOS

SUPERNOTA: COLICO EN EQUINOS

MVZ: ROBERTO GARCIA SEDANO BARREDA


5TO CUATRIMESTRE

GRUPO: "A"

**NOMBRE DEL ALUMNO: ALBERTO JARED
OVIEDO ALONSO**

29/03/2025

COLICO EN EQUINOS




¿Qué es?

Se refiere a cualquier dolor abdominal en los caballos, generalmente asociado con el tracto gastrointestinal. Puede ser causado por espasmos, obstrucciones, torsiones o alteraciones en la motilidad intestinal.



Tipos

- Colico espasmodico.
- Colico por impactación.
- Colico por distensión gaseosa.
- colico por desplazamiento o torción.
- Colico por obstrucción inteztinal.
- Colico tromboembolico.



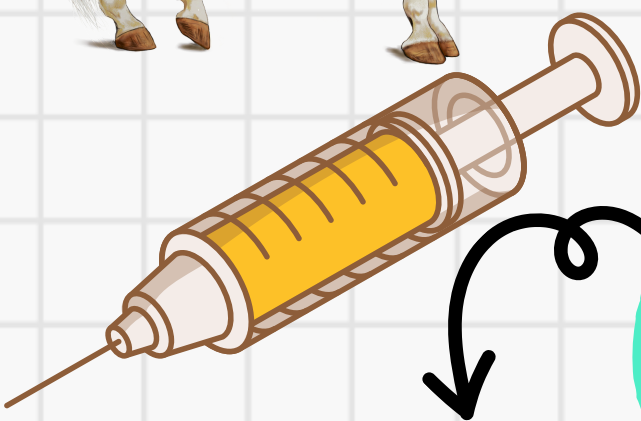
signos

- Inquietud.
- Sudoración.
- Disminución del apetito.
- Intentos de echarse y rodar.
- Disminución o ausencia de defecación.
- Mucosas palidas o congestionadas.




Sx y Tx

Sx: Se miran los flancos repetidamente, mucosas palidas o congestivas, aumento de la frecuencia entre otros.
Tx: Administración de analgesicos y espasmoliticos, sonda nasogastrica, laxantes y fluidoterapia.



Control

- Dieta adecuada.
- Hidratación.
- Manejo adecuado.
- Control veterinario.



Bibliografía:

- <https://www.expertoanimal.com/colicos-en-los-caballos-sintomas-y-tratamiento-20705.html>
- <https://www.hospitalveterinariouax.com/blog/caballos/colicos-caballos>
- <https://www.msdivetmanual.com/es/propietarios-de-caballos/trastornos-digestivos-de-los-caballos/c%C3%B3lico-en-los-caballos>
- <https://hospitalveterinariobenipeixcar.es/colico-en-caballos-sintomas-y-tratamientos/>