



**NOMBRE: OSMAR ABEL AGUILAR CORDERO.**

**TEMAS: PADECIMIENTOS MÁS FRECUENTES EN APARATOS Y SISTEMAS.**

**ACTIVIDAD: MAPA CONCEPTUAL.**

**MATERIA: PATOLOGIA DEL NIÑO Y ADOLECENTE.**

**NOMBRE DEL PROFESOR: MARIA DEL CARMEN LÓPEZ SILBA.**

**GRADO Y GRUPO: 5° "A".**

**FECHA: LUNES, 27 DE ENERO 2025.**

# APARATO DIGESTIVO

## INFECCIONES GASTROINTESTINALES

ADENOVIRUS,  
CAMPYLOBACTER

ROTAVIRUS,  
SALMONELLA

CAUSAN  
GASTROENTERITIS

TRAMIENTO:  
LAVARSE BIEN  
LAS MANOS,  
DESINFECTAR LAS  
SUPERFICIES  
CONTAMINADAS.

FORMADO POR EL  
TRACTO DIGESTIVO,  
QUE VA DE LA BOCA  
AL AÑO.

ORGANOS QUE AYUDAN AL  
CUERPO A TRANSFORMAR  
Y ABSORBER LOS  
ALIMENTOS.

ATENCIÓN DE  
ENFERMERIA

MÁS COMÚN EN  
BEBÉS, NIÑOS Y  
ANCIANOS.

VALORAR LA  
PRESENCIA DE  
DESHIDRATACIÓN

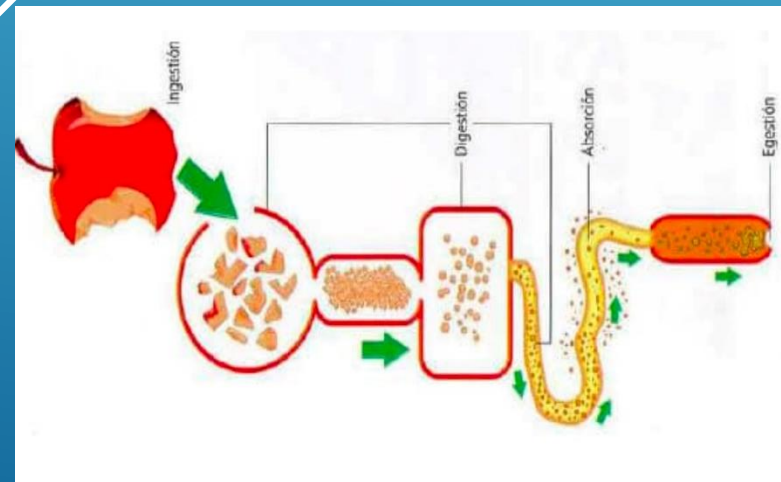
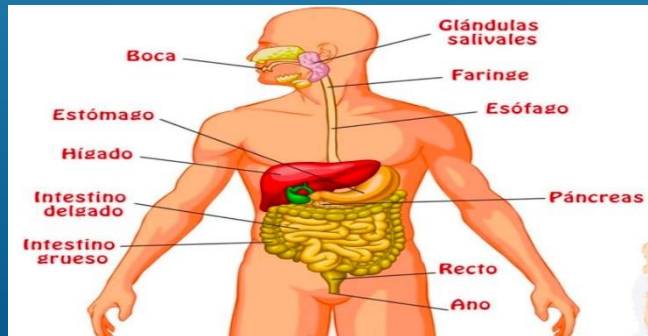
INCLUYEN  
DIARREA,  
CEFALEA,  
VÓMITOS  
Y FIEBRE.

## LA INGESTIÓN

DIGESTIÓN

ABSORSIÓN

EGESTIÓN



# APARATO RESPIRATORIO

## ATENCIÓN DE ENFERMERIA

LIMPIEZA EFICAZ DE LAS VIAS AÉREAS

IDENTIFICACIÓN DE RIESGO, SONDAGE NASOGÁSTRICO

INTERCAMBIO GASEOSO, PERFUSIÓN TISULAR PULMONAR

VIGILANCIA Y ASPIRACIÓN DE LA VIA AÉREA.

• CÉLULAS SENSITIVAS.  
• NERVIOL OLFATIVO .

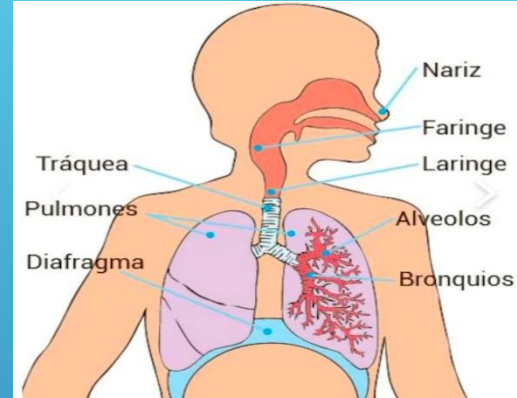
• PITUITARIA.  
• CORNETES  
• FOSAS NASALES

VIAS NASALES CONFORMADAS POR

CÓMO VENTILACIÓN

ES LA CAPACIDAD DE INTERCAMBIAR DIÓXIDO DE CARBONO Y OXIGENO.

• SISTEMA DE CONDUCCIÓN.  
• SISTEMA DE INTERCAMBIO



## INFECCIONES RESPIRATORIAS AGUDAS

OCASIONADAS EN SU MAYORIA POR VIRUS, BACTERIAS.

BROQUITIS AGUDA

BRONCONEUMONIAS

INFLAMACIÓN DE LA PARTE BAJA DE LAS VIAS RESPIRATORIAS

# APARATO URINARIO

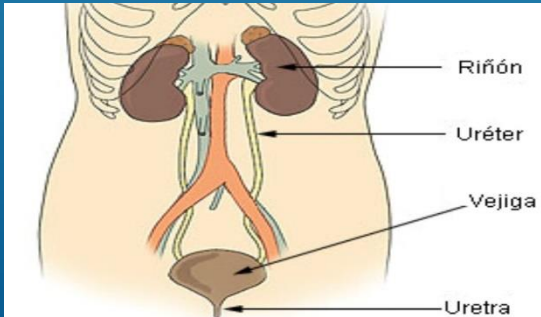
## INFECCIONES DE VIAS URINARIAS

CONSECUENCIAS GRAVES SI SE EXTIENDE A LOS RIÑONES

CUANDO INGRESAN BACTERIAS A TRAVÉS DE LA URETRA

GLOMERULO NEFRITIS

SE MULTIPLICAN EN LA VEJIGA.



- DOS RIÑONES.
- DOS URÉTERES.
- LA VEJIGA.

- DOS MÚSCULOS ESFINTERES.
- LA URETRA.

SERIE DE ÓRGANOS, TUBOS, MÚSCULOS Y NERVIOS

CONJUNTO PARA PRODUCIR, ALMACENAR Y TRANSPORTAR ORINA.

ELIMINA DE LA SANGRE UN TIPO DE DESECHO :UREA.

CONSTA DE :

SINDROME NEFRÓTICO

TRANSTORNO RENAL

INFECCIÓN EN LA VEJIGA: CISTITIS.  
RIÑONES :  
PIELONEFRITIS.

EXCRETA DEMASIADAS PROTEINAS EN LA ORINA

VIGILAR LA ELIMINACIÓN URINARIA

# CONCLUSIÓN

**LOS SISTEMAS DIGESTIVO, RESPIRATORIO Y URINARIO ES QUE TODOS ELLOS TRABAJAN JUNTOS PARA MANTENER EL EQUILIBRIO Y LA HOMEOSTASIS EN EL CUERPO HUMANO.**

**ES POR ELLO QUE ES IMPORTANTE, TOMAR EN CUENTA SUS FUNCIONES Y PROCESAMIENTOS DE NUESTROS APARATOS O SISTEMAS DE NUESTRO CUERPO, MANTENER UN ESTILO DE VIDA SALUDABLE ASI EVITAR ENFERMEDADES DIGESTIVAS COMO LAS GASTRITIS, LA ÚLCERA PÉPTICA O ENFERMEDADES RESPIRATORIAS COMO EL ASMA O EPOC Y ENFERMEDADES URINARIAS COMO INSUFICIENCIA RENAL.**

# BIBLIOGRAFIA

UDS

# UDS

DOC-20250116-WA0000.LC-  
LEN504\_PATOLOGIA DEL NIÑO Y  
ADOLECENTE.PDF

[https://images.  
App.goo.gl/HB3N6ydoPjCvo  
FvT6.](https://images.app.goo.gl/HB3N6ydoPjCvoFvT6)

[https://images.app.goo.gl/  
WEYpH1gWmvBoXD2QA](https://images.app.goo.gl/WEYpH1gWmvBoXD2QA)