



ENFERMERIA MEDICO QUIRURGICA

I

Tiempos

Quirúrgicos

DOCENTE: María José Hernández Méndez.

ALUMNA: Odalis García Gómez.

Quinto Cuatrimestre

Grupo A

LIC. Enfermería

INTRODUCCION

TIEMPOS QUIRURGICOS

En este apartado veremos y conoceremos acerca de los 5 tiempos quirúrgicos, y son procesos que se realiza durante una cirugía para organizar el acto quirúrgico.

En ellos veremos de que consiste cada tiempo, que instrumentos se utiliza en cada uno de ellos veremos también algunas imágenes y observaremos mas detalladamente acerca de cada uno de los tiempos .

Incisión, Diéresis o Corte.

Una incisión quirúrgica consiste en un corte en la piel que se realiza durante una cirugía. También se le conoce como herida quirúrgica.

Para realiza una incisión quirúrgica se utilizan instrumentos de corte, el tamaño de la incisión depende del tipo de cirugía y de la región anatómica que se interviene.

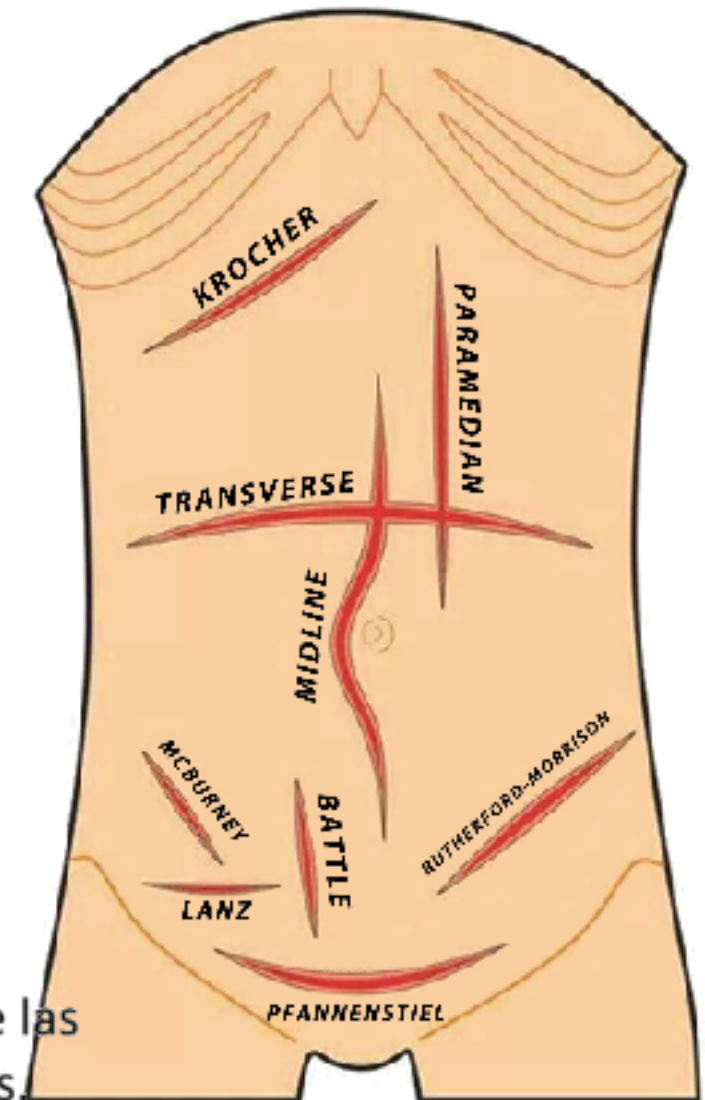


INCISION

- Definición:

Del latín **→ incidere** **→** cortar.

Se le dice incisión a la selección metódica de las partes blandas con instrumentos cortantes.



Instrumentos del tiempo quirúrgico.

Metzembraum

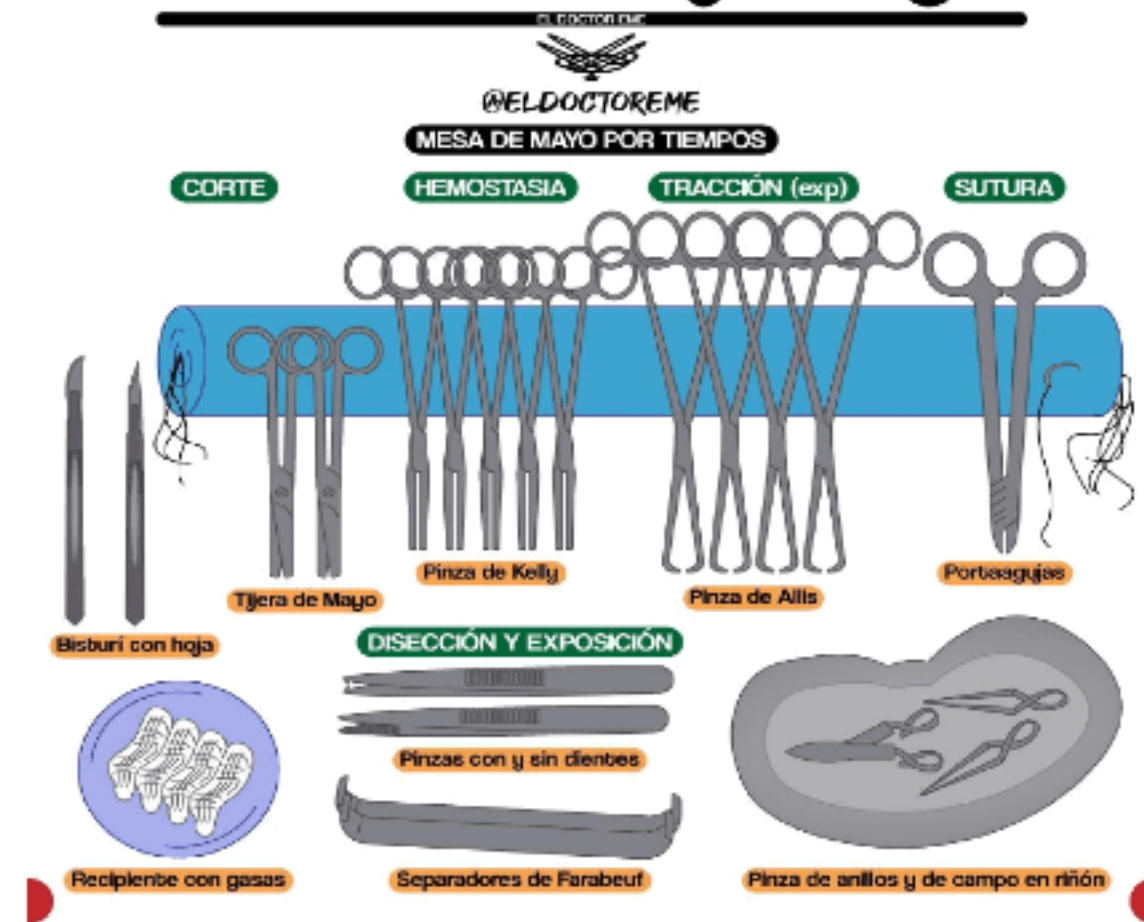


- Bisturí.
- Tijeras.
- Sierras.
- Costotomos.
- Gubias.
- Bovie.

Tijera de Mayo



www.laenfermeriareal.com



Like / Compártelo

Guárdalo para después

INSTRUMENTAL DE CORTE

Para dividir o separar tejidos.



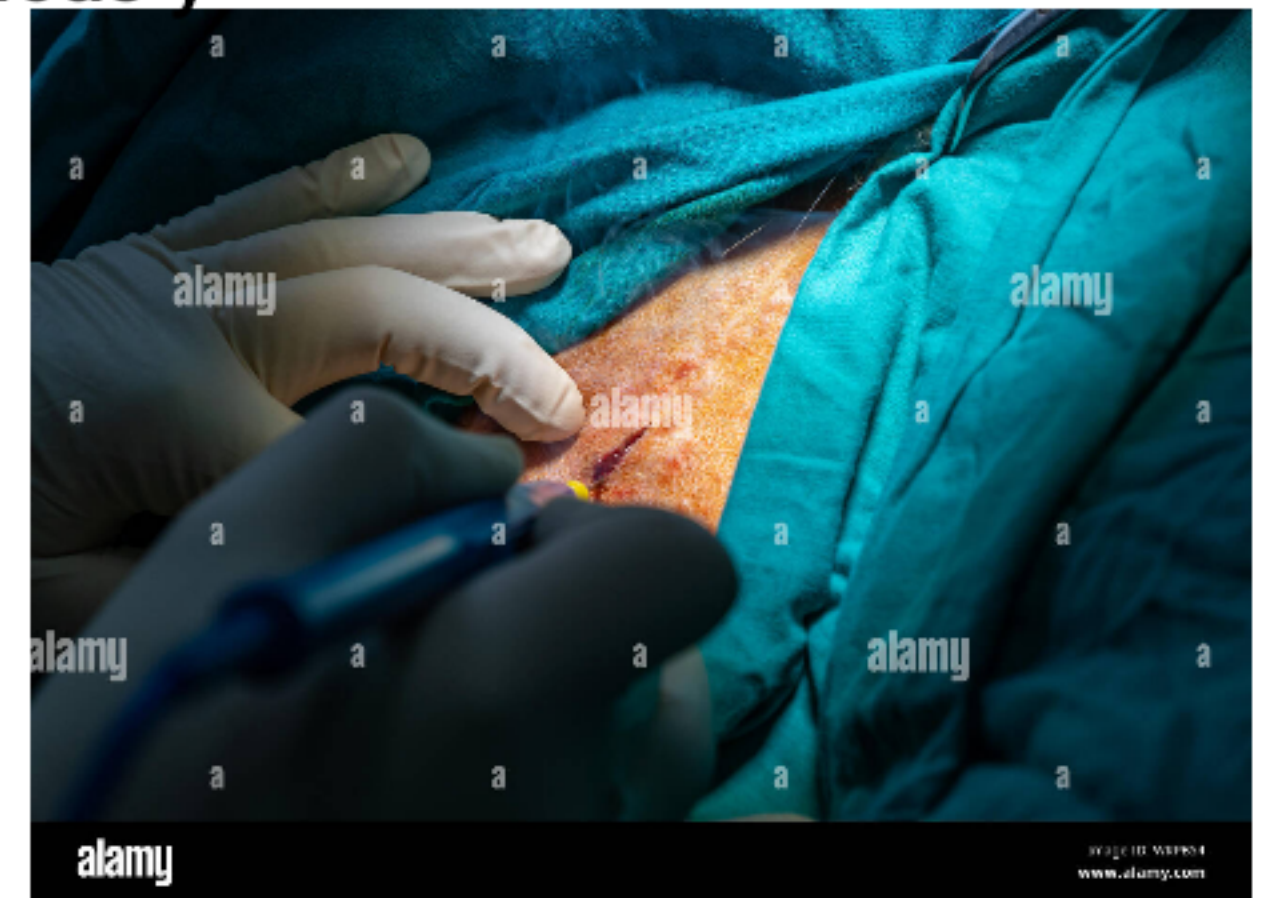
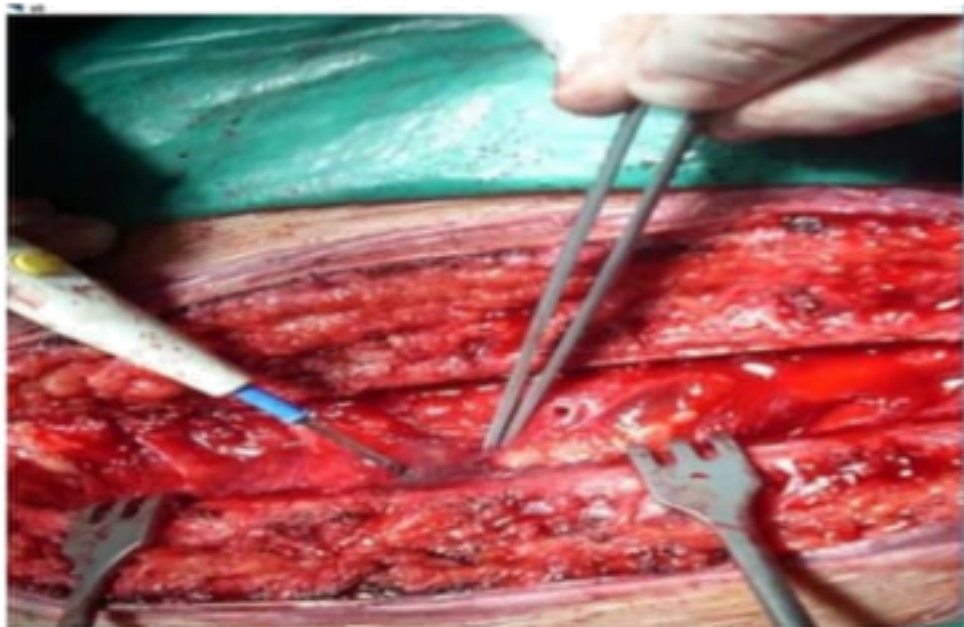
Hemostasia.

La hemostasia es un tiempo fundamental de la técnica quirúrgica que se refiere a las acciones para detener el sangrado.

La hemostasia primaria consiste en un tiempo de 1 a 3 minutos después de la lesión.

La hemostasia quirúrgica se realiza mediante técnicas y maniobras que se aplican sobre vasos arteriales o venenosos.

HEMOSTASIA



Instrumentos del tiempo quirúrgico.

INSTRUMENTAL DE HEMOSTASIA

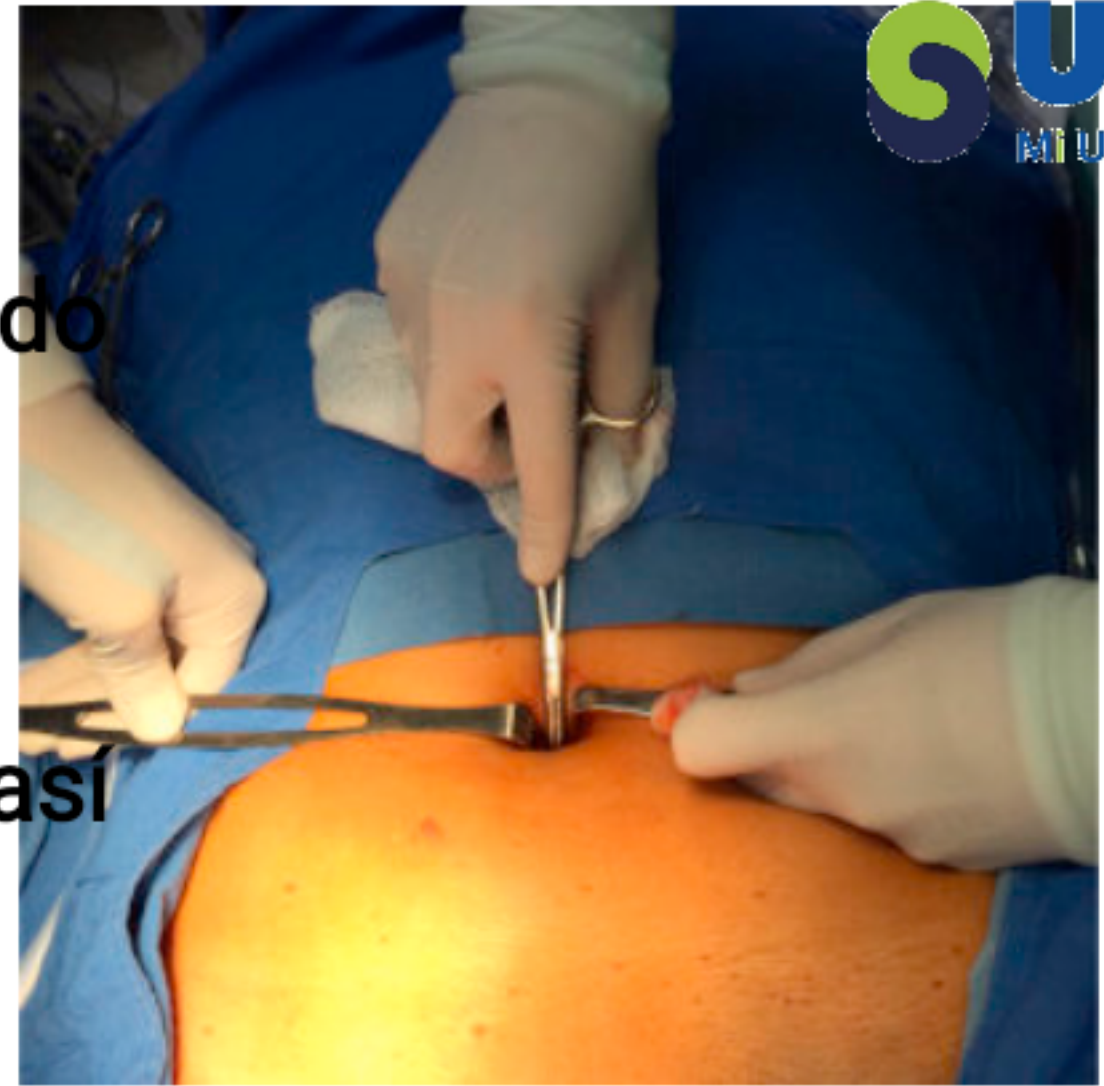
Es útil para detener hemorragias.

- Bisturí.
- Tijeras.
- Pinzas hemostáticas.
(mosquito, Kelly, Rochester)
- Separadores.
- Aspiradores.
- Instrumentos de tracción.
- Portaagujas.
- Materiales de sutura.



Exposición.

Se procede a la exposición del órgano o tejido posterior a una correcta técnica de hemostasia, para lo cual se realizan procedimientos que consisten en la separación de los tejidos o su retracción y así facilitar la visión de los quirúrgicos.



Instrumentos del tiempo quirúrgico.

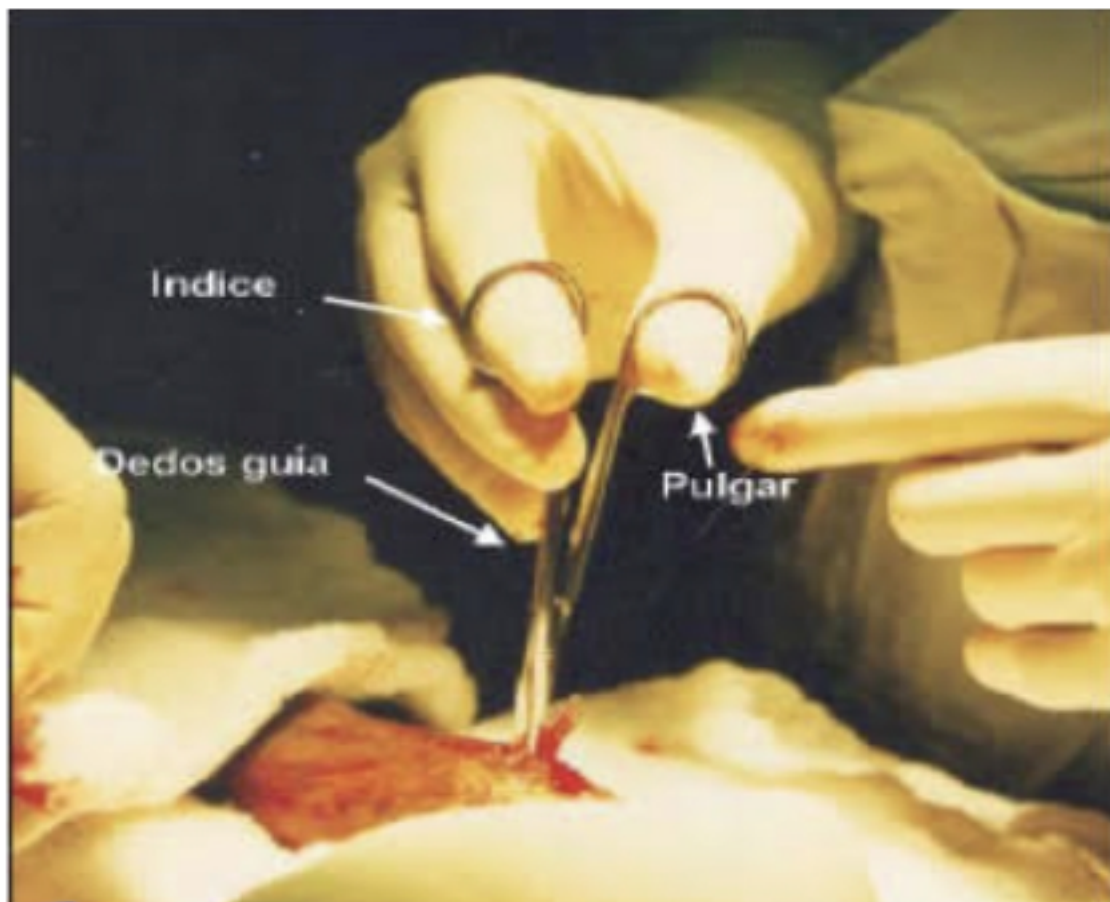
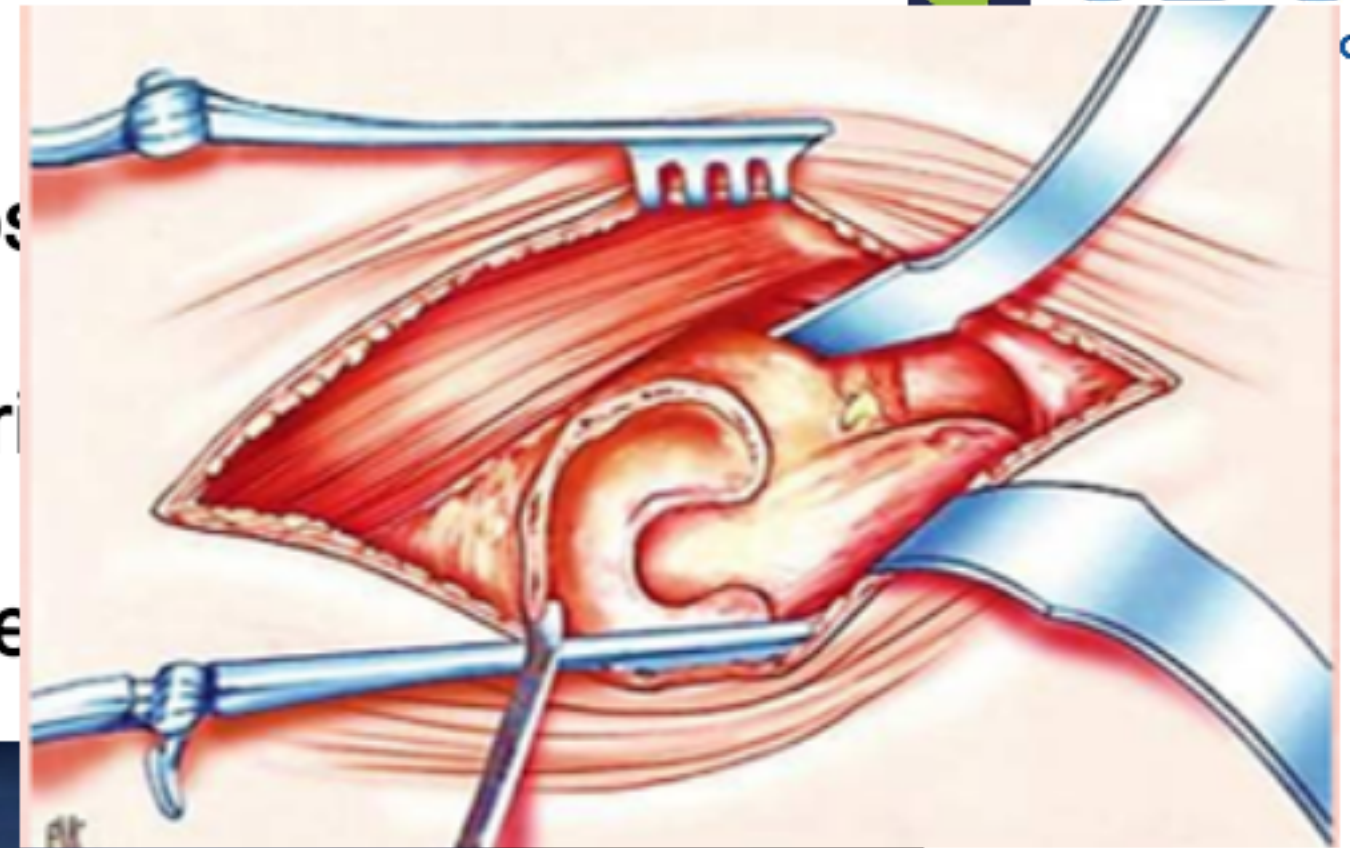
- Separadores
- Valvas de tracción manual
- Separadores autoestáticos
- Retractores.



Disección.

La disección consiste en cortar o separar tejidos durante una cirugía. Esta etapa se usa en los tejidos blandos y duros haciendo el uso y material e instrumental adecuado.

Se realiza para extirpar una parte del cuerpo que se sospecha que esta enferma.



Instrumentos del tiempo quirúrgico.

- Pinzas de disección.
- Pinzas de dientecillos.
- Legras.
- Curetas.
- Sondas acanaladas.
- Sondas fenestradas.
- Pinzas Halstead. O mosquito.
- Pinzas de cocher.



INSTRUMENTAL DE DISECCIÓN

Se utiliza pra analizar estructuras anatómicas.



Pinzas de disección sin dientes



Pinzas de disección con dientes



Pinza de disección acodada



Pinza de disección en bayoneta



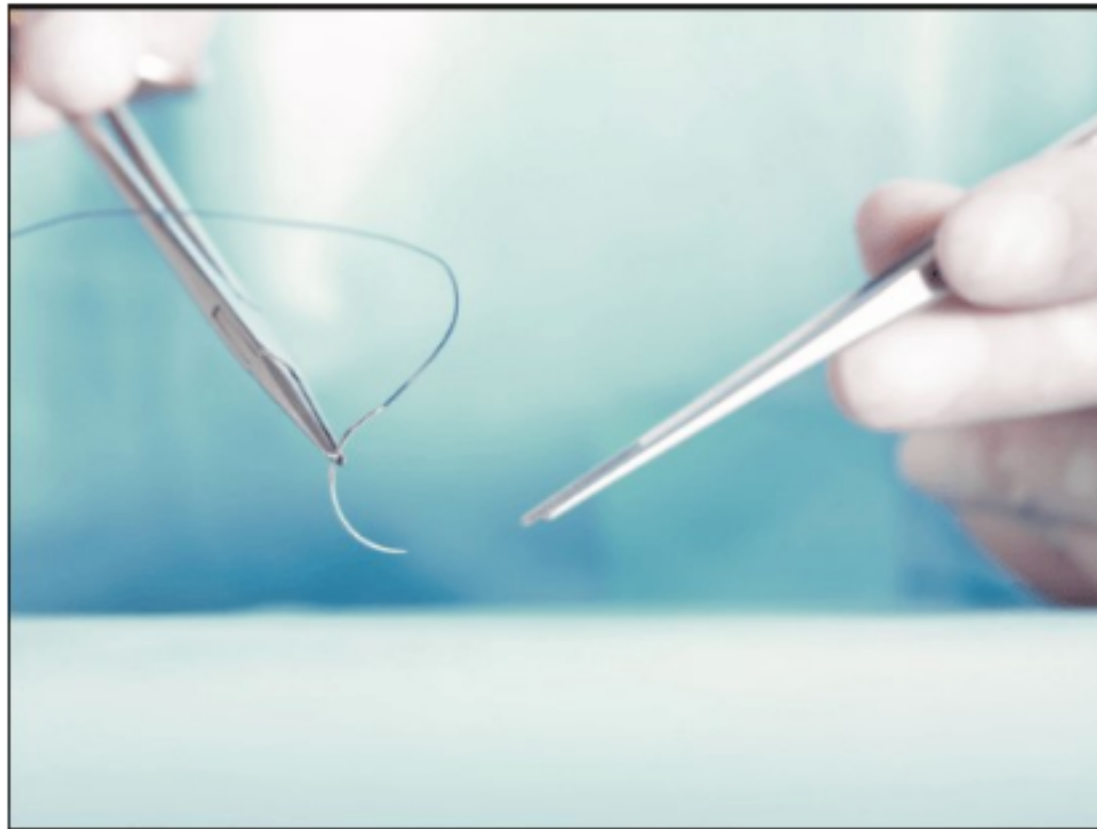
Síntesis o Sutura.

Consiste en suturar los tejidos para restablecer su continuidad anatómica y funcional. Son acciones y técnicas necesarias que usa el cirujano para volver unir los tejidos o el plano anatómico a través de una sutura, con la finalidad de fomentar pronta cicatrización



Instrumentos del tiempo quirúrgico.

- Porta agujas Mayo-Hegar.
- Porta aguja Olsen-hegar.
- Porta agujas de Mathiu.
- Suturas.





CONCLUSION

Todo lo abarcado de este tema se puede comprender que es importante llevar acabo estos pasos importantes en una cirugía ya sea grande o pequeña.

Son ciertos pasos que se tienen que realizar con la debida esterilización y lo mejor posible para que todo proceso salga bien.



BIBLIOGRAFIA

[f9de018e07d08d2cb14e561c9ffcbfaf-LC-LEN503 ENFERMERÍA MEDICO QUIRURGICA](#)

!