



UDS

Mi Universidad

SUPER NOTA

Nombre del Alumno: Alexis González González.

Nombre del tema: OPERACIÓN CESÁREA.

Parcial: 3er parcial.

Nombre de la Materia: GINECOLOGIA Y OBSTETRICIA

Nombre del profesor: Dr. Víctor Manuel Nery González.

Nombre de la Licenciatura: Enfermería.

Cuatrimestre: 5to.

Fecha de elaboración: Pichucalco Chiapas, a 05 de marzo de 2025.

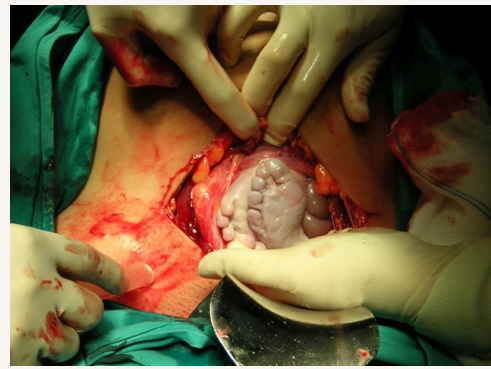
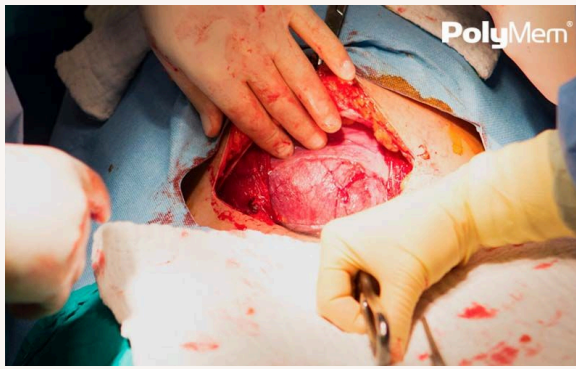
OPERACIÓN CESÁREA

Concepto

Es el parto de un bebé en el que se hace una abertura en la zona baja del vientre de la madre. También se denomina parto por cesárea.

Un parto por cesárea se realiza cuando no es posible o seguro para la madre dar a luz al bebé a través de la vagina.

El procedimiento generalmente se hace mientras la mujer está despierta. El cuerpo está anestesiado desde el tórax hasta los pies, usando anestesia epidural o raquídea.



LA HISTORIA DE LA CESÁREA

Concepto antiguo de la cesárea y características especiales:

La cesárea y los bebés nacidos de esta manera se empezaron a asociar con ciertas características como una fortaleza extraordinaria o un destino fuera de lo común. Es posible pensar en la posterior historia de Macbeth y la profecía que lleva a la caída de este que tiene la cesárea como un elemento fatídico.

Rumores y verdades sobre Julio César

En particular, había rumores de que Julio César había nacido de esta manera. Sin embargo, parecen ser solo rumores, pues en la antigüedad no era posible salvar la vida de la mujer durante la cesárea.

Etimología y debates históricos

¿De dónde viene la palabra cesárea?

El origen de la palabra "cesárea" ha sido objeto de debate durante siglos. Aunque comúnmente se asocia con Julio César, la realidad es que el término tiene raíces más complejas. Algunos estudiosos sugieren que proviene del latín *caesus*, que significa "cortado", en referencia al procedimiento quirúrgico de cortar el abdomen para extraer al bebé. Esta interpretación etimológica parece más plausible, dado el contexto histórico y las prácticas médicas de la época.

El debate sobre su conexión con Julio César

El origen de la palabra es debatido, ya que la conexión con el mítico nacimiento de Julio César que era "demasiado fuerte" para nacer normalmente puede ser una posibilidad. Sin embargo, esto se debate, pues el término se le atribuye a Rousset con su tratado publicado en 1581 después del cual el término cesárea se adoptó en diversos países del mundo.

¿Por qué se llama cesárea la operación de parto?

Hoy se sigue utilizando en muchos idiomas la palabra cesárea y derivados de la misma que se remontan a una práctica antigua y a la misma palabra César, aunque otros han relacionado el término *caedere*, del latín cortar. La etimología se debate hasta el día de hoy, aunque es probable que se haya introducido de manera formal al vocabulario en el siglo XVI.



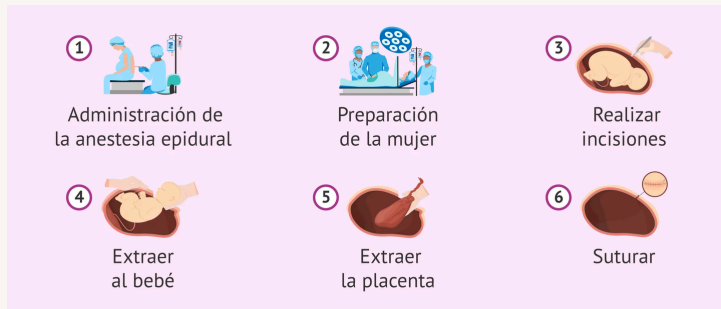
OPERACIÓN CESÁREA

INDICACIONES PARA LA REALIZACIÓN DE LA CESÁREA

La cesárea se realiza cuando el parto vaginal supone un riesgo para la madre o el bebé:

1. Maternas

- Desproporción cefalopélvica (bebé demasiado grande para el canal de parto).
- Antecedentes de cesárea previa con riesgo de ruptura uterina.
- Enfermedades maternas graves (hipertensión, preeclampsia, eclampsia, cardiopatías).
- Infecciones maternas (herpes activo, VIH con alta carga viral).

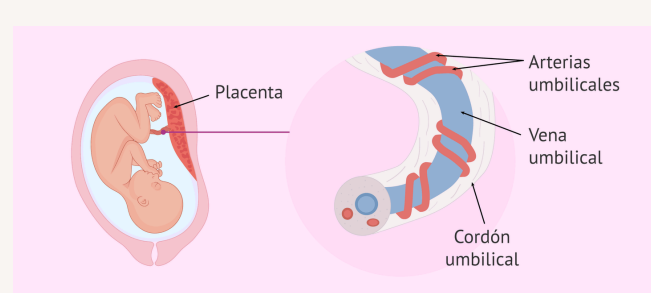
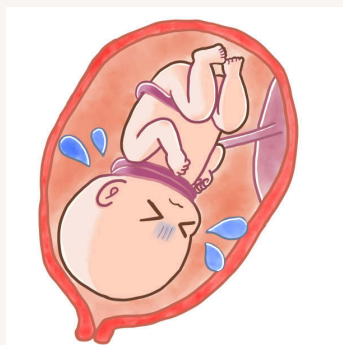


2. Fetales

- Sufrimiento fetal agudo.
- Presentación anómala (de nalgas, transversa).
- Restricción del crecimiento intrauterino severo.

3. Placenta y cordón umbilical

- Placenta previa o desprendimiento prematuro de placenta.
- Prolapso del cordón umbilical.

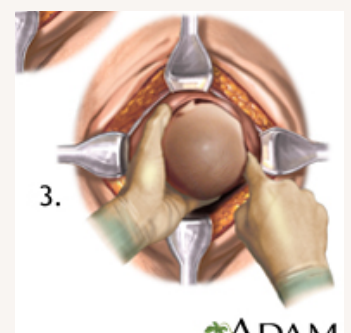
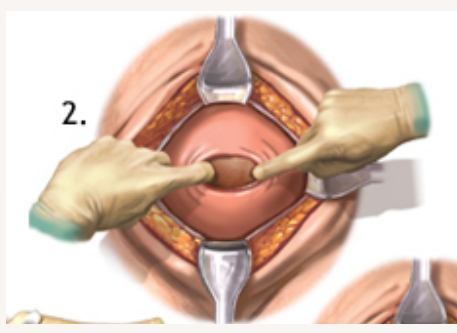
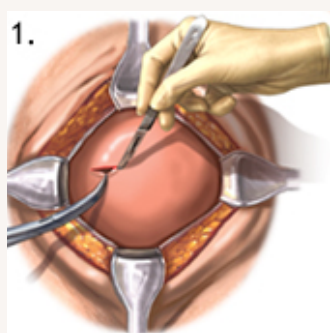


DESCRIPCIÓN DE LA TÉCNICA CESÁREA

Un parto por cesárea se realiza cuando no es posible o seguro para la madre dar a luz al bebé a través de la vagina.

El procedimiento generalmente se hace mientras la mujer está despierta. El cuerpo está anestesiado desde el tórax hasta los pies, usando anestesia epidural o raquídea.

1. El cirujano hace una incisión a través del abdomen justo por encima del área púbica.
2. Se abre el útero (matriz) y el saco amniótico.
3. Se saca al bebé a través de esta abertura.



El equipo médico limpia los líquidos de la nariz y de la boca del bebé. Se corta el cordón umbilical. El médico verificará que la respiración del bebé sea normal y que otros signos vitales estén estables.

La madre está despierta durante el procedimiento, así que puede escuchar y ver a su bebé. En muchos casos, la mujer puede tener una persona de apoyo acompañándola durante el parto.

La cirugía demora aproximadamente 1 hora.

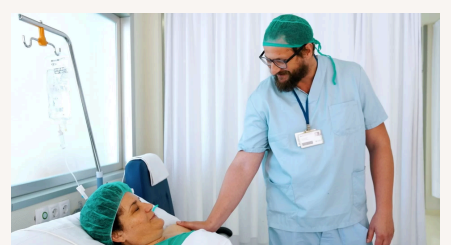
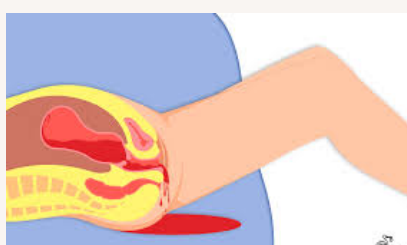
LAS COMPLICACIONES TRANS Y POST-OPERATORIAS

Transoperatorias (durante la cirugía):

- Hemorragia.
- Lesión de órganos adyacentes (vejiga, intestinos).
- Reacciones adversas a la anestesia.
- Tromboembolismo.

Postoperatorias (después de la cirugía):

- Infección de la herida o endometritis.
- Hemorragia posparto.
- Formación de adherencias o cicatriz dolorosa.
- Problemas en cesáreas futuras (ruptura uterina, placenta previa o acreta).



FUENTES BIBLIOGRÁFICAS

1. <https://medlineplus.gov/spanish/ency/article/002911.htm>
2. <https://www.muyinteresante.com/salud/19744.html>
3. <https://www.mayoclinic.org/es/testsprocedures/c-section/about/pac-20393655>
4. <https://medlineplus.gov/spanish/ency/article/002911.htm>
5. [https://revcardiologia.sld.cu/index.php/revcardiologia/article/view/3/3#:~:text=Las%20complicaciones%20transoperatorias%20mayores%20m%C3%A1s,a%20ritmias%20\(13%2C5%20%25\).](https://revcardiologia.sld.cu/index.php/revcardiologia/article/view/3/3#:~:text=Las%20complicaciones%20transoperatorias%20mayores%20m%C3%A1s,a%20ritmias%20(13%2C5%20%25).)