



LIC. DISEÑO GRAFICO

Jennyfer González Lopez
5to Cuatrimestre

Materia:

Fotografía II

Docente:

Sebastián Nieto Valadez

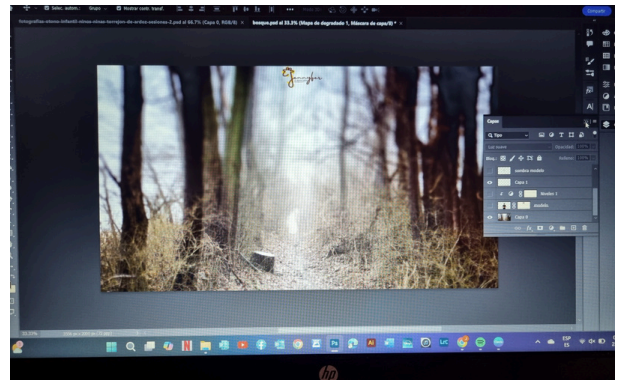

Proyecto:

Act. Plataforma II

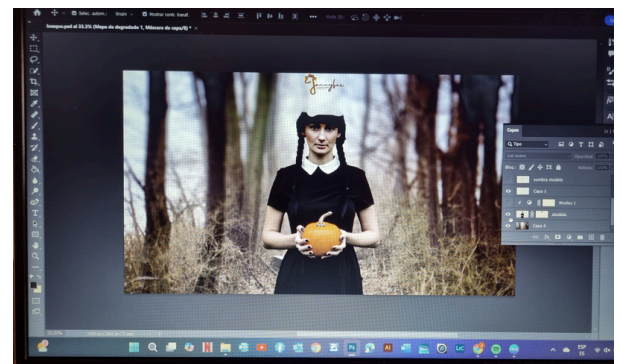
FOTOMONTAJE



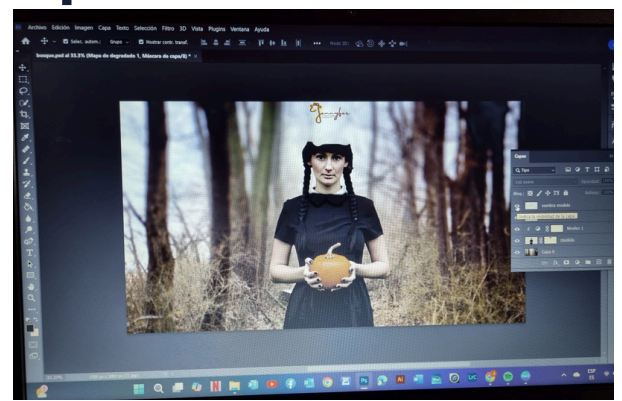
1. Agregar el bosque



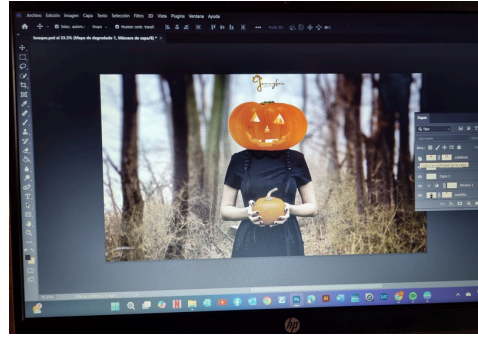
2. Agregar a la mujer



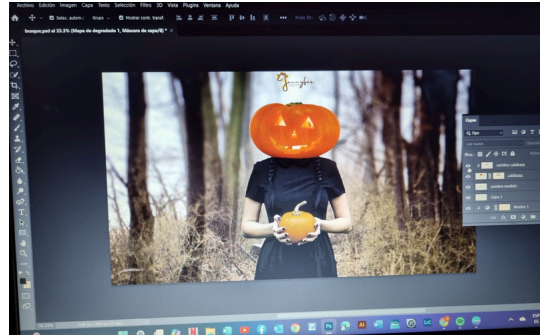
3. Pintar el parte del vestido para darle sombra



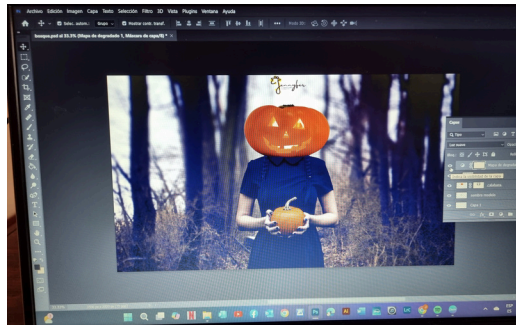
4. Agregar la calabaza



5. Ponerle sombras



6. Degradados para complementar la imagen



¿Cuál es la idea detrás de tu composición?

Es que se integren bien las imágenes añadidas y dar un tipo de miedo por lo que el concepto es Halloween, por eso es que se ve el bosque y la calabaza que son los representativos de Halloween.

¿Que herramientas utilizaste y efectos para mejorar la imagen?

- Mascaras de corte: Para cortar los bordes de la calabaza
- Pincel: Para agregar luces en los ojos de la calabaza y sombras
- Borrador: Para borrar parte de la cabeza de la mujer
- Degradado: fue el más importante para crear la ilusión que la imagen es uno solo

FOTOMONTAJE



Fotos

