



# UDS

Mi Universidad

Nombre del Alumno: Rodiver Rodríguez Hernández.

Nombre del tema: Conceptos básicos del manejo de una hoja de cálculo Y Funciones

Parcial: 1

Nombre de la Materia: Procesamiento de la información con hoja de calculo

Nombre del profesor: Evelio calles Pérez

Nombre de la Licenciatura: Lic. En psicología

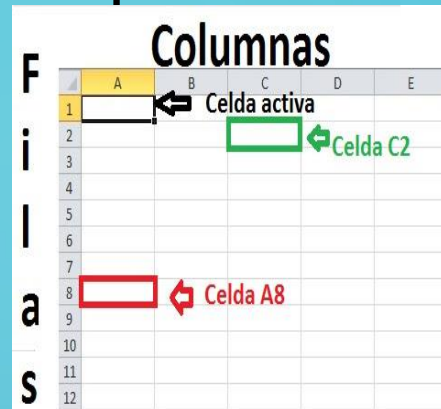
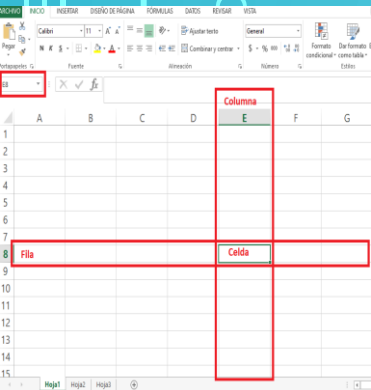
Cuatrimestre: 5

## Super nota

# Conceptos básicos del manejo de una hoja de cálculo

¿Qué es una hoja de cálculo?

Programa que opera con tablas formadas por filas y columnas de celdas que contienen información numérica y fórmulas o texto, y las presenta en una pantalla.

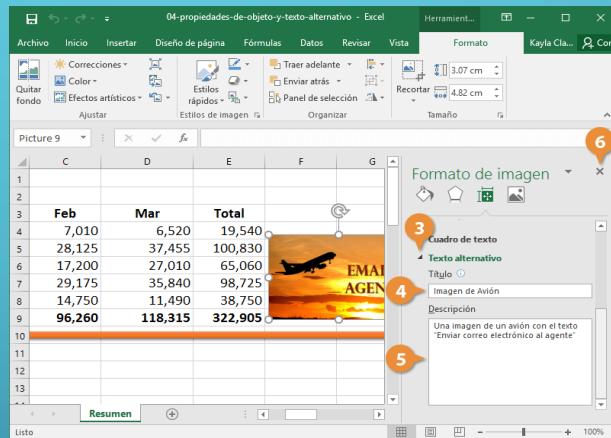


Conceptos básicos e la Hoja de Cálculo

Se entiende por hoja de cálculo o plantilla electrónica a un tipo de herramienta digital que consiste en un documento compuesto por filas y columnas en una tabla

Interfaz de una hoja de cálculo

El Editor de Hoja de Cálculo usa un interfaz de pestañas donde los comandos de edición se agrupan en pestañas de manera funcional.

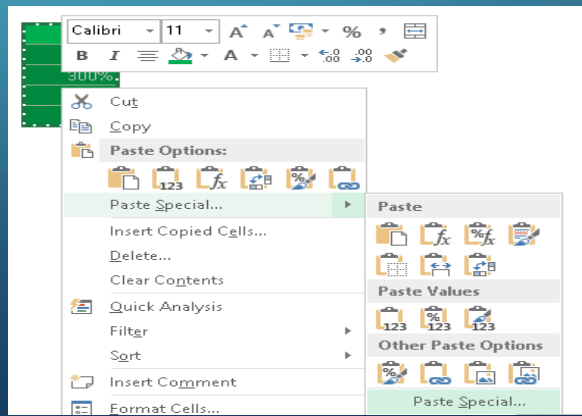
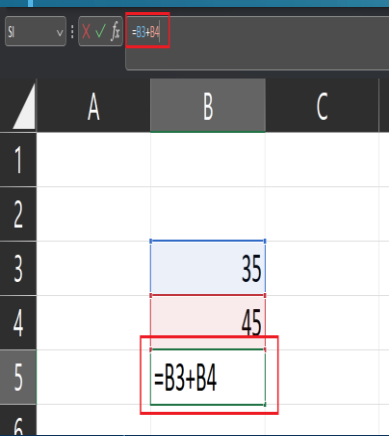


¿Cómo aplicar formato a los objetos?

1. Seleccione el objeto al que desea dar formato.
2. En Herramientas de dibujo, en la pestaña Formato, haga clic en Efectos de formas o Efectos de texto.
3. Haga clic en Iluminado > Opciones de iluminado. Aparecen las siguientes opciones.

Diseño y creación de formulas

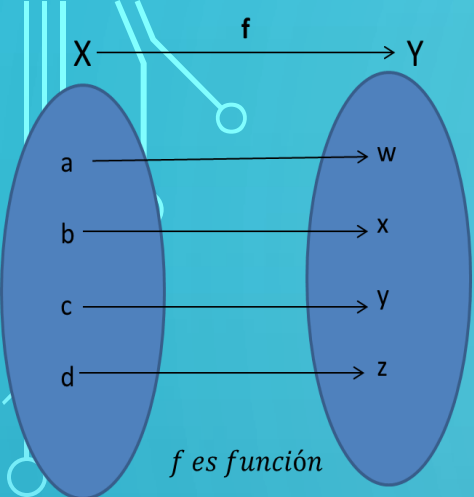
Cómo crear fórmulas sencillas en Excel con Autosuma y la función SUMA, junto con sumar, restar, multiplicar o dividir valores en la hoja de cálculo.



Pegado especial con formulas

En la pestaña Inicio, haga clic en la flecha situada junto a Pegar y, a continuación, seleccione **Pegado especial**. En la pestaña Inicio, seleccione Pegar.

# Funciones

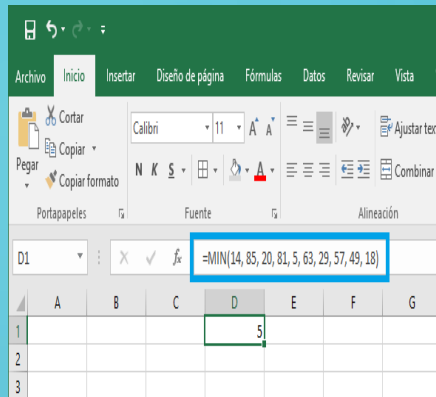


## ¿Qué es una función?

Una función es una regla de correspondencia entre dos conjuntos de tal manera que a cada elemento del primer conjunto le corresponde uno y sólo un elemento del segundo conjunto.

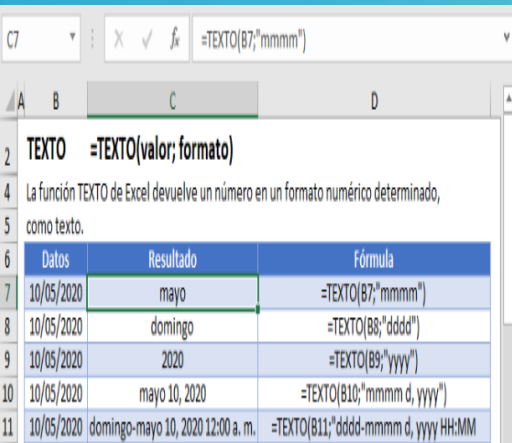
## Sintaxis de una función

La sintaxis de las funcionesLa estructura de una función comienza con un signo igual (=), seguido del nombre de la función, un paréntesis de apertura, los argumentos de la función separados por comas y un paréntesis de cierre.



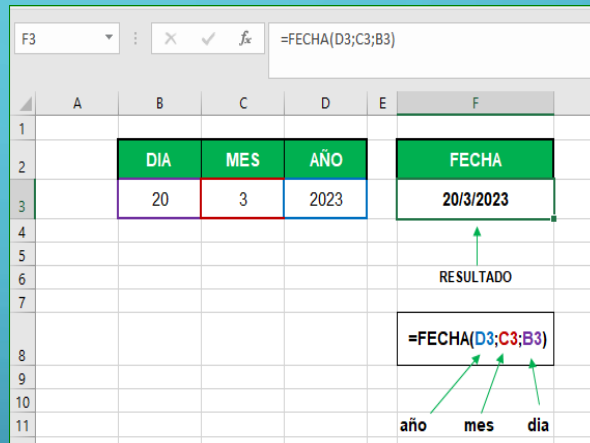
## Funciones de texto

La función TEXTO le permite cambiar la apariencia de un número aplicándole formato con códigos de formato.



## Funciones de fecha y hora

La función FECHA en Excel es una función de fecha y hora que permite crear una fecha a partir de tres datos: año, mes y día.



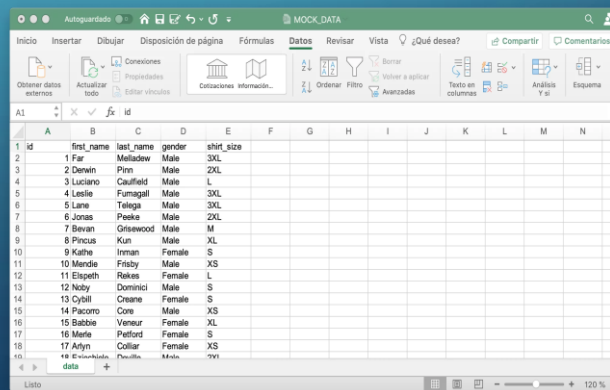
## Edición avanzada

Puede habilitar o deshabilitar el modo de edición cambiando una opción de Excel. Haga clic en Archivo, Opciones, Avanzadas.

## Funciones lógicas

Una función lógica hace que una o más salidas tengan un determinado valor para un valor determinado de las entradas.

	A	B	C	D	E
1	Valor1	Valor2	Función Y	Función O	Función XO
2	VERDADERO	VERDADERO	VERDADERO	VERDADERO	FALSO
3	VERDADERO	FALSO	FALSO	VERDADERO	VERDADERO
4	FALSO	VERDADERO	FALSO	VERDADERO	VERDADERO
5	FALSO	FALSO	FALSO	FALSO	FALSO
6					



# Referencias

Universidad Del Sureste(UDS) Antología Procesamiento de la información con hoja de calculo

<https://plataformaeducativauds.com.mx/assets/docs/libro/LPS/1fd8131b87a9635d6b5b71bdd589f86e-LC-LPS502%20PROCESAMIENTO%20DE%20INFORMACION%20CON%20HOJA%20DE%20CALCULO.pdf>

Sitio web

<https://support.microsoft.com/es-es/office/opciones-avanzadas-33244b32-fe79-4579-91a6-48b3be0377c4>