



SUPER NOTA

Nombre del Alumno: Carlos Eugenio Quevedo Rosales

Nombre del tema: unidad 1 y 2

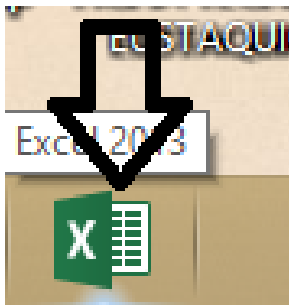
Nombre de la Materia: Computación 2

Nombre del profesor: Ing. Evelio Calles Pérez

Nombre de la Licenciatura: Psicología

Cuatrimestre: 2er cuatrimestre

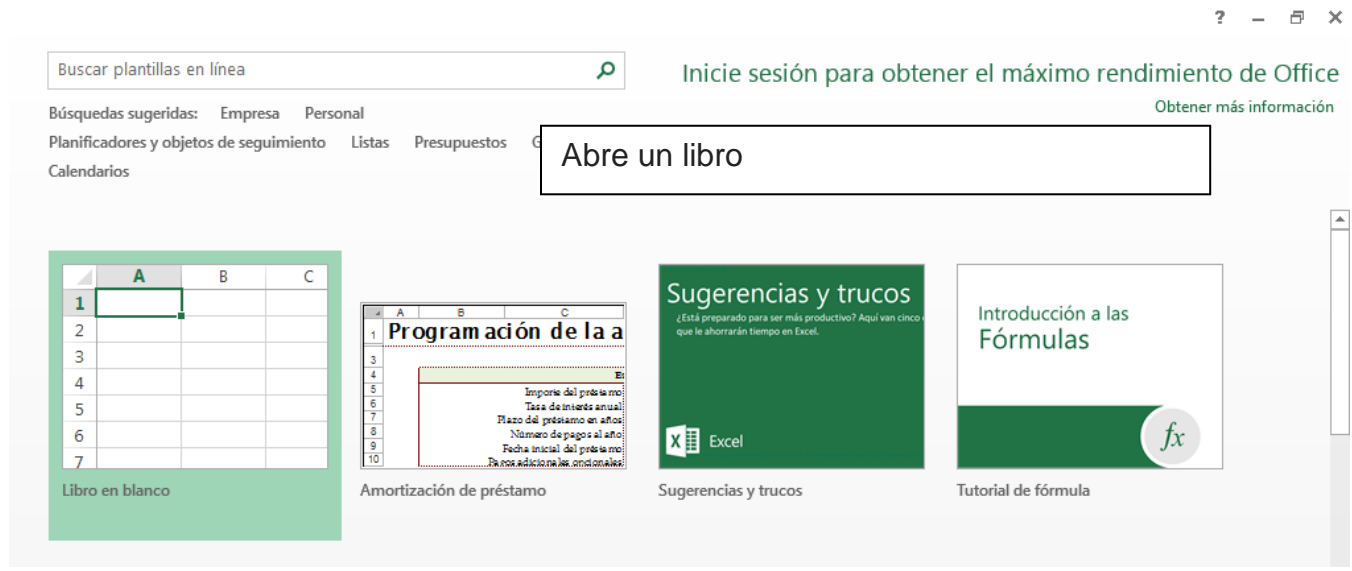
Juárez, Chiapas 26 DE ENERO DEL 2025



Definición de Excel como herramienta para cálculos, gráficos y manejo de datos.



Espera



Abrir un libro

	A	B	C	D	E	F	G	H	I
1	filas de la(A) a la (XFD) DE COLOR ROJO								
2		COLUMNA							
3		DEL 1	FORMULA DE AMARILLO	=D8+D9					
4		AL 1048576							
5		DE COLOR							
6		AZUL		1	2	3	4	5	6
7				2					
8				3					
9				4					
10				5					
11				6					
12				7					
13				8					
14				9					
15				10					
16				11					

En la imagen encontramos los elementos de la hoja de calculo,

SE PUEDEN USAR FORMULAS PARA HACER PERACIONES MATEMATICAS

Insertar función

Buscar una función:

Escriba una breve descripción de lo que desea hacer y, a continuación, haga clic en Ir

O seleccionar una categoría: Usadas recientemente

Seleccionar una función:

- SUMA
- PROMEDIO
- SI
- HIPERVINCULO
- CONTAR
- MAX
- SENO

SUMA(número1;número2;...)
Suma todos los números en un rango de celdas.

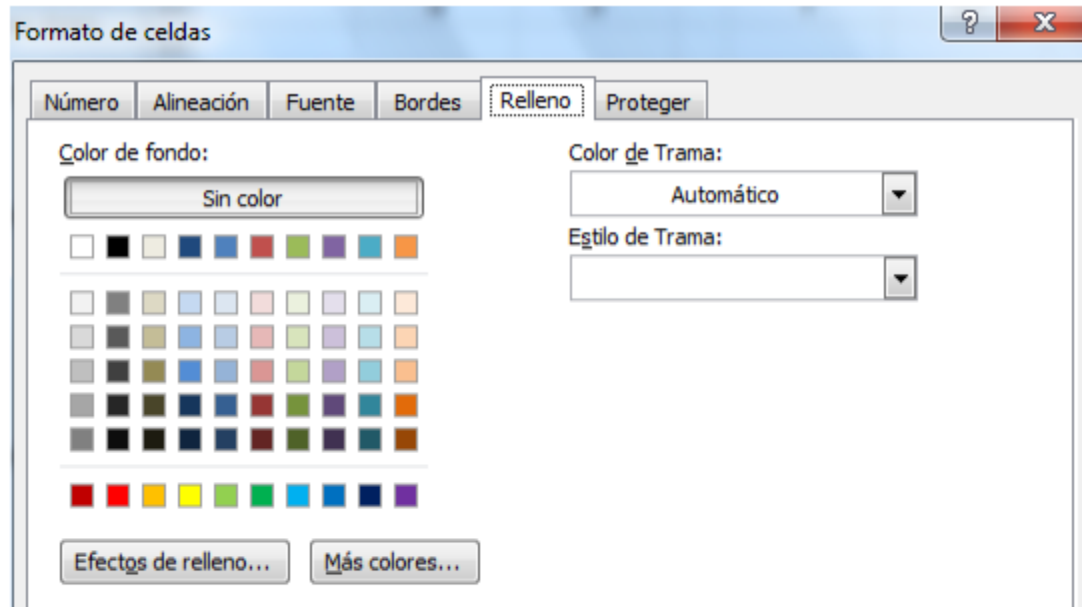
[Ayuda sobre esta función](#)

Aceptar Cancelar

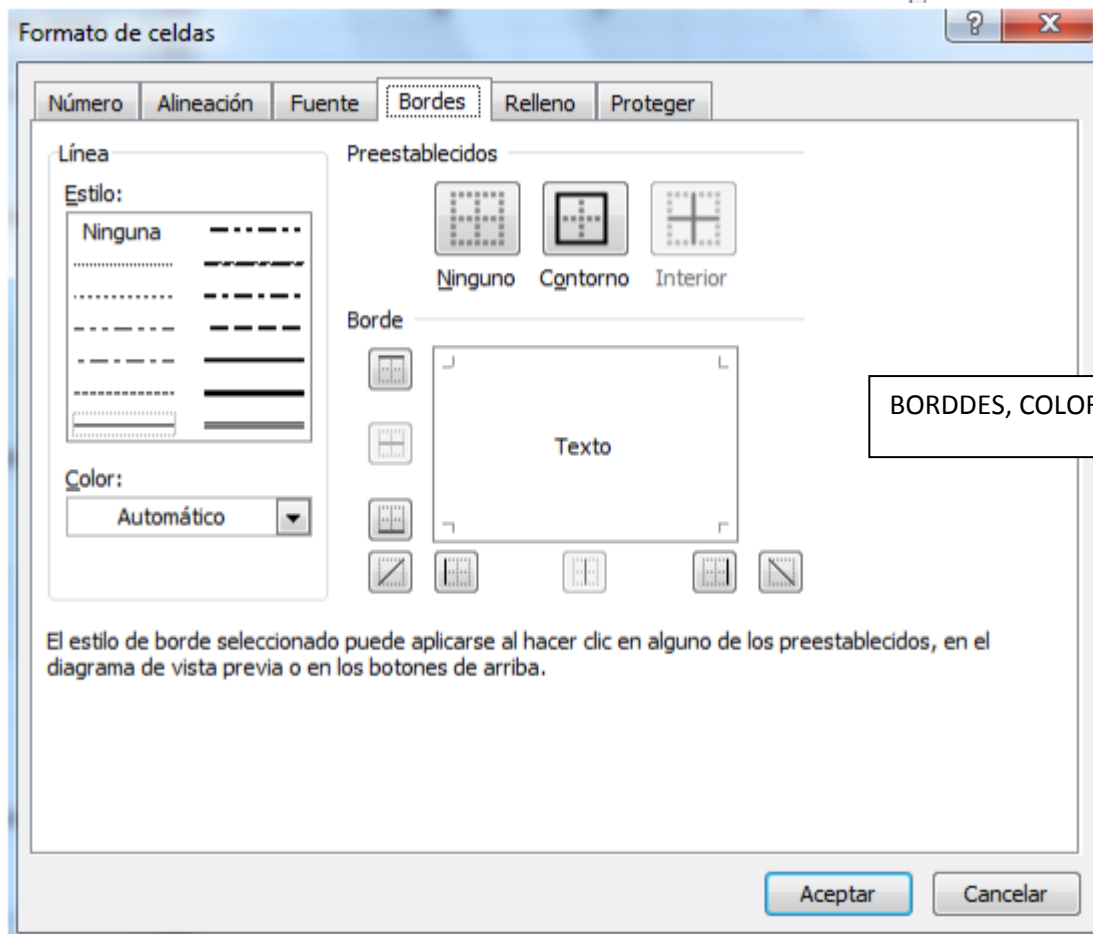
fx

- Autosuma
- Recientes
- Financieras
- Lógicas
- Texto
- Fecha y hora

Biblioteca de funciones



AQUÍ PUEDES DAR FORMATO DE CADA CELDA, PERSONALIZANDO DE ACUERDO CON TUS NECESIDADES



BORDES, COLORES Y ESTILO

Formato APA para la Antología:
Universidad del Sureste. (2024). Antología de computación. Chiapas: Universidad del Sureste.