



## Super Nota

*Nombre del Alumno: Briseida Alvarez Hernández*

*Nombre del tema: Patología del tubo digestivo*

*Parcial: Único*

*Nombre de la Materia: Fisiopatología II*

*Nombre del profesor: Jorge Luis Enrique Quevedo*

*Nombre de la Licenciatura: Enfermería*

*Cuatrimestre: 5to*

*Pichucalco Chiapas, 15 de Febrero del 2025*

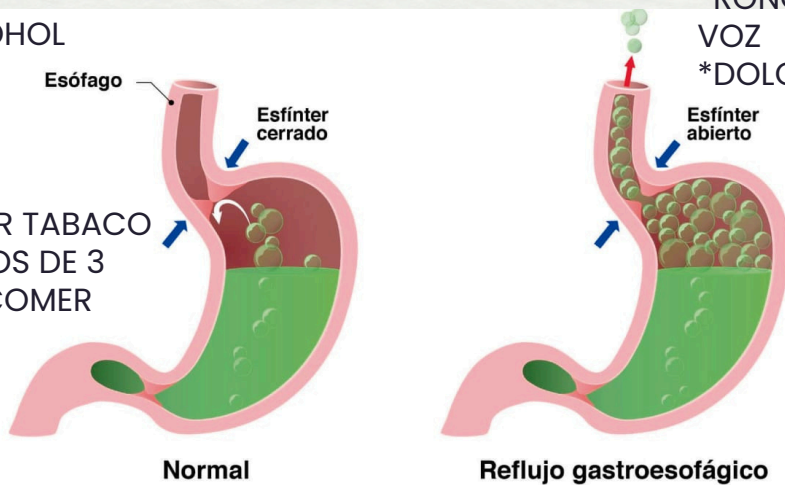
# PATOLOGIA: TUBO DIGESTIVO

## ERGE

LA ENFERMEDAD POR REFLUJO GASTROESOFAGICO ES UNA AFECCION EN LA CUAL LOS CONTENIDOS ESTOMACALES SE DEVUELVEN DESDE EL ESTOMAGO HACIA EL ESOFAGO

### CAUSAS:

- CONSUMO DE ALCOHOL
- HERNIA DE HIATO
- OBESIDAD
- EMBARAZO
- ESCLERODERMIA
- FUMAR O CONSUMIR TABACO
- ACOSTARSE A MENOS DE 3 HORAS DESPUES DE COMER



### SINTOMAS:

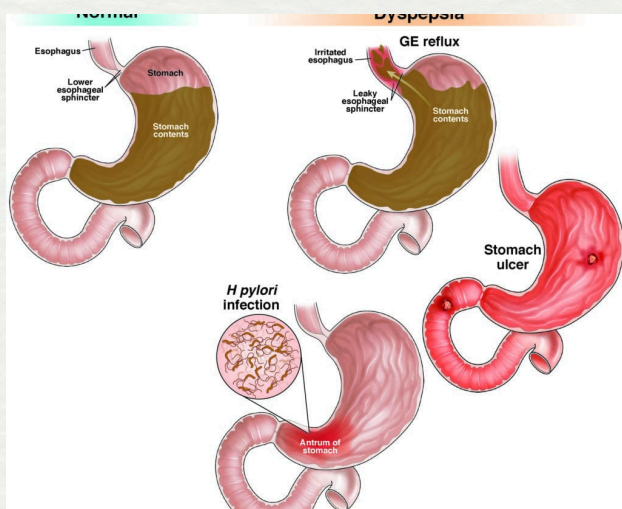
- \*SENTIR QUE EL ALIMENTO SE ATORA POR DETRAS DEL ESTERNON
  - \*ACIDEZ GASTRICA O DOLOR URENTE EN EL PECHO
  - \*NAUSEAS DESPUES DE COMER
- SINTOMAS MENOS COMUNES:**
- \*DEVOLVER EL ALIMENTO
  - \*TOS O SIBILANCIAS
  - \*DIFICULTAD PARA DEGLUIR
  - \*HIPO
  - \*RONQUERA O CAMBIOS EN LA VOZ
  - \*DOLOR DE GARGANTA

## DISPEPSIA

TERMINO PARA LOS SINTOMAS RECURRENTES DE MALESTAR ESTOMACAL QUE NO TIENE UNA CAUSA OBVIA LA DISPEPSIA FUNCIONAL TAMBIEN SE DENOMINA DISPEPSIA ULCEROSA.

### CAUSAS:

NO SE CONOCEN LAS CAUSAS DE LA DISPEPSIA LOS PROVEEDORES DE ATENCION MEDICA LA CONSIDERAN UN TRANSTORNO FUNCIONAL ESO SIGNIFICA QUE NO TIENE EXPLICACION COMO ENFERMEDAD DE MODO QUE LAS PRUEBAS DIAGNOSTICAS DE RUTINA QUIZAS NO MUESTREN PROBLEMAS NI CAUSAS POR LO TANTO EL DIAGNOSTICO SE BASA EN LOS SINTOMAS



### SINTOMAS:

- DOLOR O ARDOR EN EL ESTOMAGO
- HINCHAZON ERUCTOS EXCESIVOS O NAUSEAS DESPUES DE COMER
- SENSACION RAPIDA DE PLENITUD AL COMER LO QUE TAMBIEN SE CONOCE COMO SACIEDAD
- DOLOR DE ESTOMAGO QUE NO ESTA RELACIONADO CON LAS COMIDAS O QUE DESAPARECE AL COMER

## SINDROME DE INTESTINO IRRITABLE

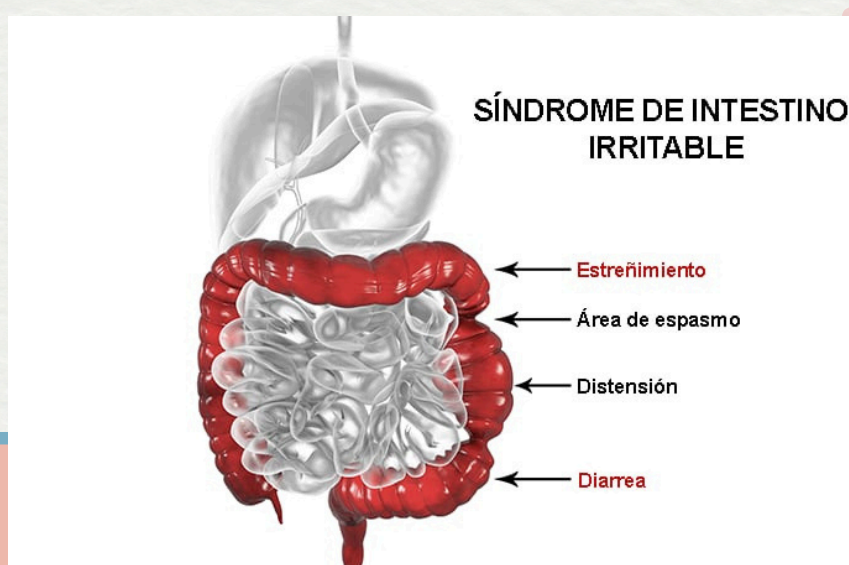
ES UN TRANSTORNO QUE LLEVA A DOLOR EN EL ABDOMEN Y CAMBIOS EN LOS MOVIMIENTOS INTESTINALES ESTE SINDROME NO ES LO MISMO QUE ENFERMEDAD INTESTINAL INFLAMATORIA (EII)

### CAUSAS:

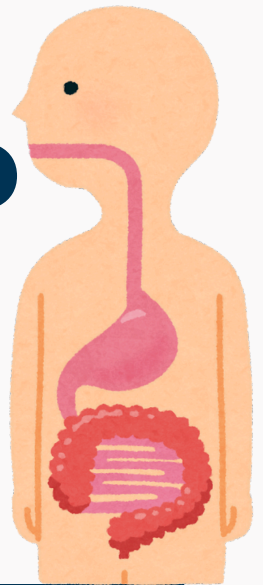
SE PUEDEN PRESENTAR DESPUES DE UNA INFECCION INTESTINAL BACTERIANA O POR PARASITOS ESTO SE DENOMINA SII POSINFECCIOSO PUEDE HABER OTRAS CAUSAS INCLUSO EL ESTRES SE PUEDE PRESENTAR A CUALQUIER EDAD

### SINTOMAS:

- DOLOR ABDOMINAL Y CALAMBRES
- GASES
- LLENURA
- DISTENSION
- CAMBIOS EN LOS HABITOS INTESTINALES PUEDE TENER DIARREA (SII-D) O ESTREÑIMIENTO (SII-E)



# Patología del Tubo Digestivo



## Enfermedades Diarreicas

Sintoma de infección en el tracto digestivo que puede estar ocasionada por muy diversos organismos bacterianos, viricos y parásitos, suele ser transmitida por alimentos o agua para beber contaminados.

### Causas:

infección, malnutrición, fuente de agua, entre otras causas.

### Hay 3 tipos de enfermedades diarreicas:

Diarrea líquida aguda, que dura varias horas o días; por ejemplo la provocada por la colera.

Diarrea con sangre aguda, también llamada disenteria.

Diarrea persistente, que dura 14 días o más.



## Divertículos

Se produce cuando aparecen bolsas abultadas irregulares inflamadas en la pared del intestino grueso.

Por lo general, la pared del intestino grueso o colon es suave. Un divertículo es una bolsa abultada irregular que se forma en la pared del colon son comunes en especial después de los 50 años, suelen encontrarse en la parte inferior del colon, la presencia de estos se les conoce como diverticulosis, cuando se inflama recibe el nombre de diverticulitis

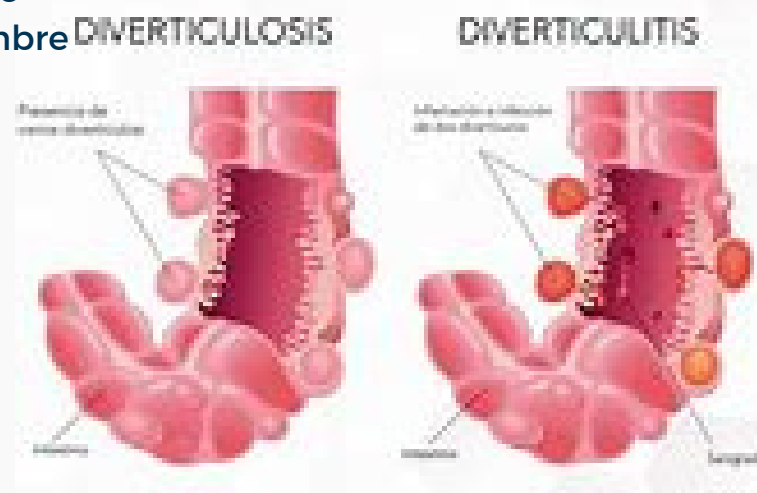
### sintomas:

Nauseas

Fiebre

Sensibilidad al tacto en el abdomen

Cambios en las heces, incluso diarrea o estreñimiento repentinos



## Enfermedad Hemorroidal

Las hemorroides, también llamadas almorranas, son venas hinchadas en el ano y la parte inferior del recto. Las hemorroides son similares a las varices, pueden desarrollarse bajo la piel que rodea el ano, denominadas hemorroides externas.

### sintomas:

Los síntomas de las hemorroides suelen depender del tipo de hemorroides.

### Hemorroides internas:

Se encuentran en el interior del recto, normalmente no se ven ni se sienten, y rara vez causan molestias el esfuerzo o la irritación al defecar pueden producir:  
 a Sangrado indoloro durante la defecación.



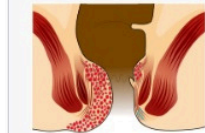
Hemorroides grado 1



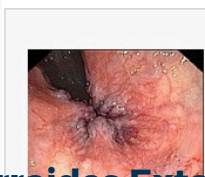
Hemorroides grado 2



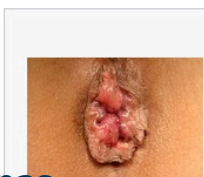
Hemorroides grado 3



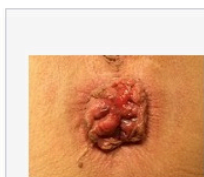
Hemorroides grado 4



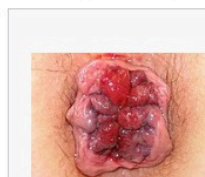
Vista endoscópica de hemorroides del grado 1



Hemorroides grado 2



Hemorroides grado 3



Hemorroides grado 4

### Hemorroides Externas:

Se encuentran bajo la piel que rodea el ano. Los síntomas pueden ser los siguientes:

\*Picazón o irritación en la región anal.

\*Dolor o molestia.

\*Hinchazón alrededor del ano.

\*Sangrado.

### Hemorroides Trombosadas:

La sangre puede acumularse en una hemorroide externa y formar un coágulo, denominado trombo, puede causar:

**Dolor intenso, hinchazón, inflamación, un bulto duro y descolorido cerca del ano.**

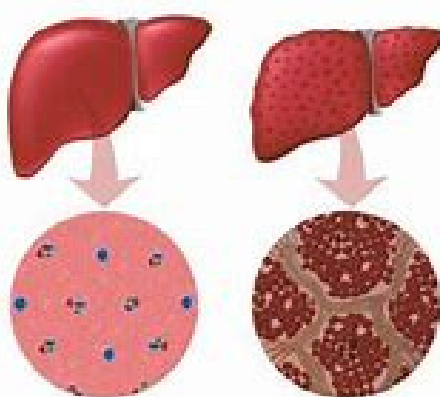
# PATOLOGIA DEL TUBO DIGESTIVO

## CIRROSIS

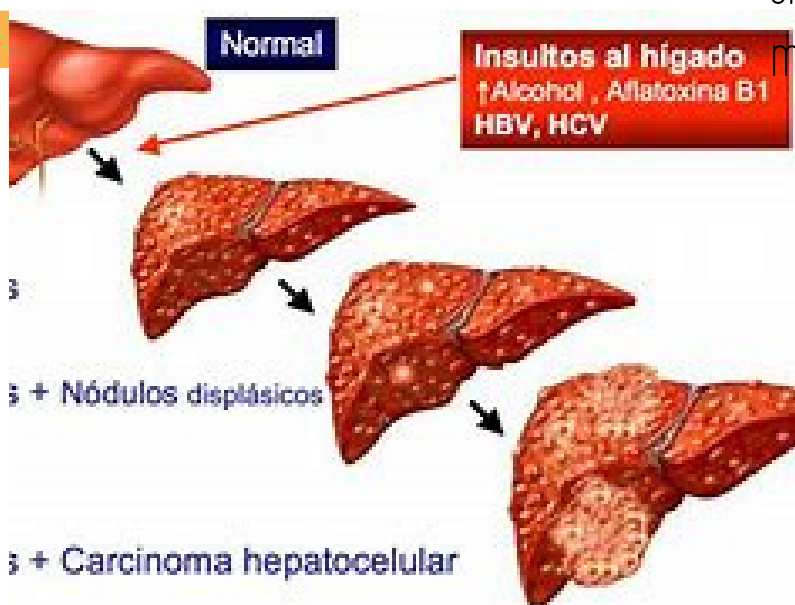
La cirrosis es la formación grave de cicatrices en el hígado. Existen varios tipos de enfermedades y afecciones hepáticas que pueden causar esta afección grave, como la hepatitis o el alcoholismo crónico.

Cada vez que se da una lesión en el hígado ya sea al consumo excesivo de alcohol u otra causa, como una infección, este intenta recuperarse por sí mismo, durante el proceso se forma tejido

### Hígado sano - Cirrosis



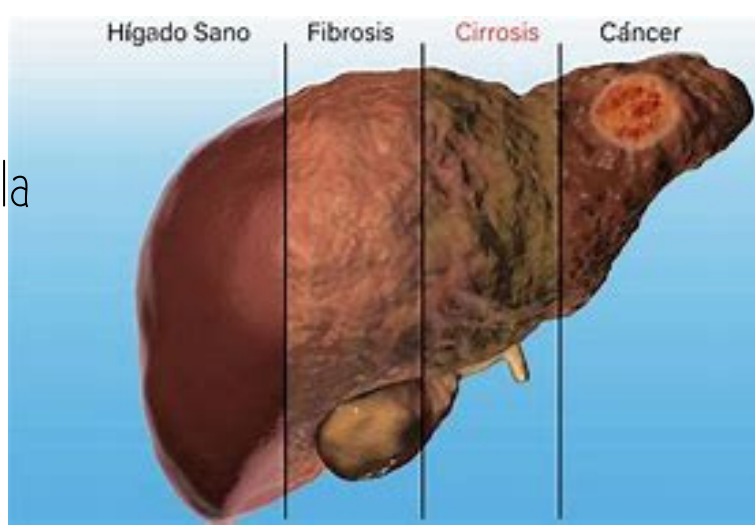
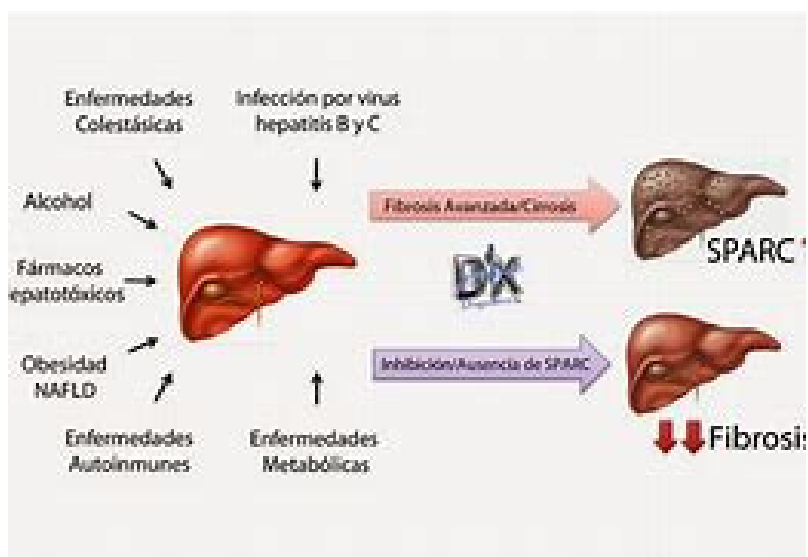
Por lo general el daño hepático causado por la cirrosis no se puede revertir  
 síntomas: enrojecimiento en las palmas de la mano, uñas pálidas.



causas:

Una amplia variedad de enfermedades puede dañar el hígado y derivar en cirrosis algunas de las causas:

- Cosumo excesivo de alcohol
- Hepatitis viral en curso
- Enfermedad por hígado graso no alcohólico
- Hemocromatosis
- Destrucción de conductos biliares
- Enfermedad de Wilson
- Fibrosis quística
- Deficiencia de alfa-1 antitripsina
- Trastornos hereditarios del metabolismo de la azúcar
- Síndrome de Alagille
- Infección como sífilis o brucelosis
- Medicamentos, incluidos el metotrexato o la isoniazida

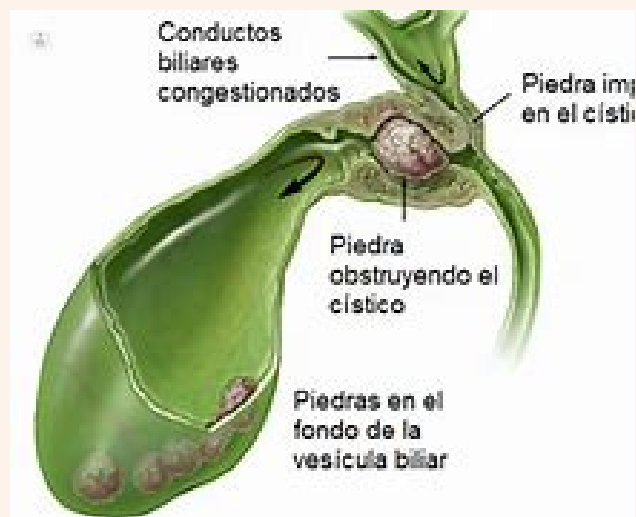


# Patologías del Tubo Digestivo

## Colecistitis

Es la inflamación de la vesícula biliar, esta contiene un líquido digestivo (bilis), que se libera al intestino delgado, a la presencia de calculos biliares que bloquean la vía de salida de la vesícula biliar causa colecistitis.

Puede producir complicaciones graves, a veces mortales, como la rotura de la vesícula biliar, el tratamiento consiste a menudo en cirugía para extirpar la vesícula biliar.




### Sintomas:

- \*Dolores intensos en la zona superior derecha o central de abdomen
- \*Dolor que se extiende al hombro derecho o a la espalda
- \*sensibilidad en el abdomen cuando tocas
- \*Nauseas
- \*Vomitos
- \*Fiebre



### Sintomas:

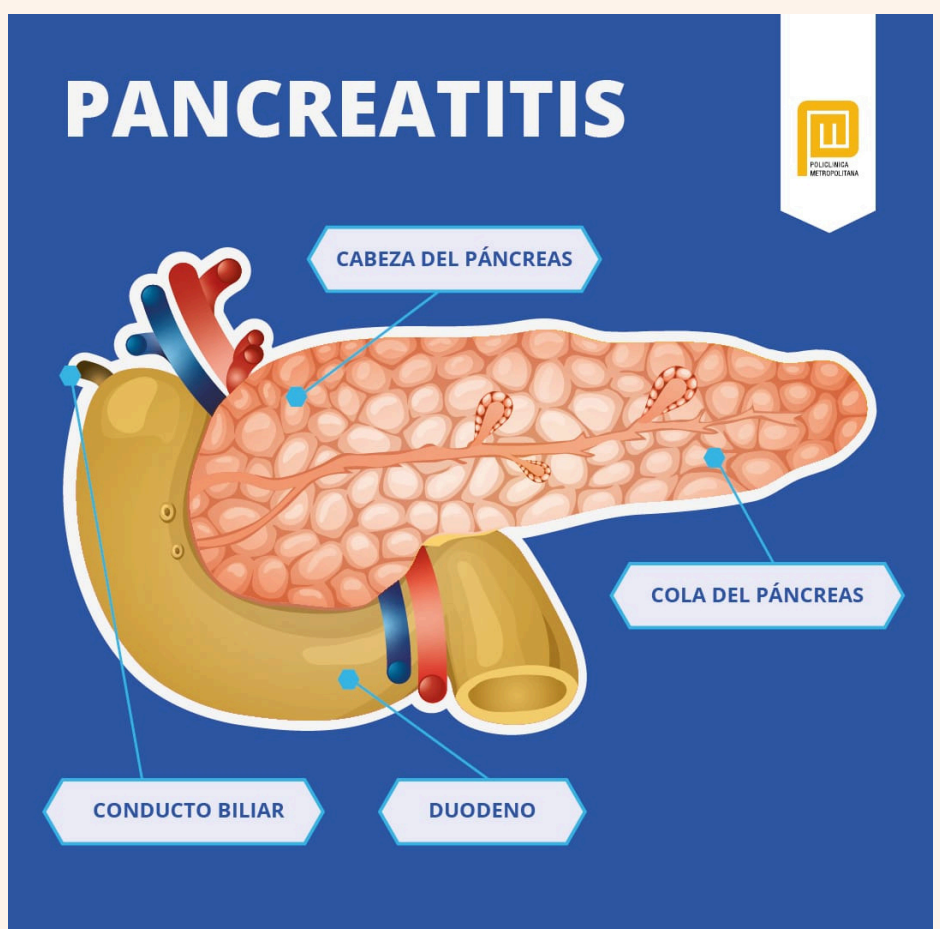
Los síntomas incluyen dolor abdominal superior, náuseas y vómitos. Áreas de dolor: abdomen o espalda, el dolor suele ser repentino en el abdomen, pérdida de apetito o sudoración, frecuencia cardíaca rápida o pérdida de peso.



## Pancreatitis

Inflamación del órgano ubicado detrás de la parte inferior del estómago.

Puede comenzar repentinamente y durar días, o puede ocurrir en el transcurso de varios años, tiene muchas causas como los calculos biliares y el abuso crónico de alcohol.



## Bibliografía

1. <https://medlineplus.gov/spanish/ency/article/000265.htm>
2. <https://www.mayoclinic.org/es/diseases-conditions/functional-dyspepsia/symptoms-causes/syc-20375709>
3. <https://medlineplus.gov/spanish/ency/article/000246.htm>
4. <http://Argentina.gob.ar>
5. <https://www.mayoclinic.org/es/diseases-conditions/diverticulitis/symptoms-causes/syc-20371758>
6. <https://www.mayoclinic.org/es/diseases-conditions/hemorrhoids/symptoms-causes/syc-20360268>
7. <https://www.mayoclinic.org/es/diseases-conditions/cirrhosis/symptoms-causes/syc-20351487>
8. <https://www.mayoclinic.org/es/diseases-conditions/cirrhosis/symptoms-causes/syc-20351487>
9. <https://www.mayoclinic.org/es/diseases-conditions/cholecystitis/symptoms-causes/syc-20364867>