



SUPER NOTA

Nombre del Alumno: Yoshelin Alejandra Pérez López

Nombre del tema: COEFICIENTE DE VARIACIÓN

Parcial: IIII

Nombre de la materia: Estadística Descriptiva

Nombre del Profesor: Irecta Najera Aldo

Nombre de la Licenciatura: Psicología General

Cuatrimestre: II




COEFICIENTE

Domingo, 30 de marzo, 2025




¿QUE ES?

es una herramienta estadística que nos ayuda a entender qué tan dispersos están los datos en un grupo. Es decir, qué tan alejados están unos de otros en relación a un punto central, que usualmente es el promedio o media de esos datos.


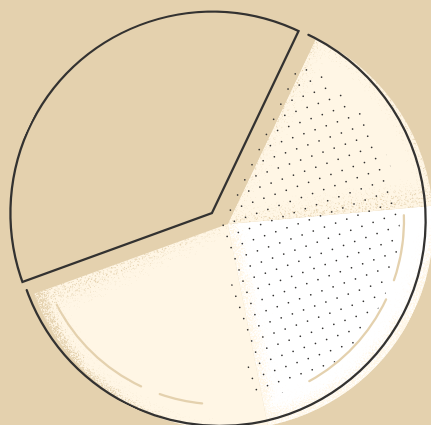


USOS

Es útil para comparar la variabilidad entre diferentes series de datos, incluso si sus unidades de medida no son las mismas.



Un coeficiente de variación bajo indica que los datos están más uniformemente distribuidos alrededor del promedio, mientras que un valor alto señala una mayor dispersión.



EJEMPLO

imagina que tienes un conjunto de números que quieres analizar. Este coeficiente te dice si estos números están muy esparcidos unos de otros o si están más bien agrupados.



FUENTE

[HTTPS://economipedia.com/definiciones/coeficiente-de-variacion.html](https://economipedia.com/definiciones/coeficiente-de-variacion.html)