

MEDICINA VETERINARIA Y ZOOTECNIA

MATERIA: GINECOLOGIA Y OBSTERICIA.

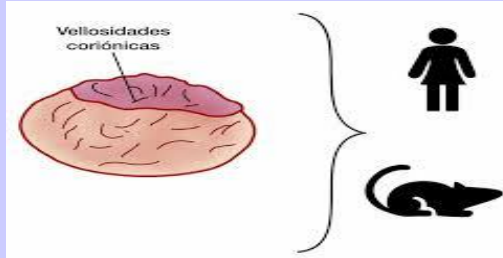
MEDICO: ROMAN REYES VASQUEZ CANCINO.

OCTAVO CUATRIMESTRE.

ESTUDIANTE: MENDEZ ABARCA SAYURI YAMILET.

HEMOCORIAL

Las vellosidades coriales flotan libremente en la cámara hemática, en contacto con la sangre materna. No existen las barreras maternas y de las barreras fetales después de las 20 semanas de gestación sólo queda endotelio y un reducido trofoblasto (lámina sincicio vascular).

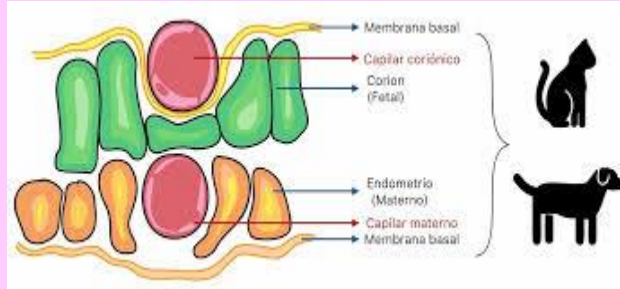


Presente en:

- Ratas
- Conejos
- Humanos

Presente en:

- Perros.
- Gatos.



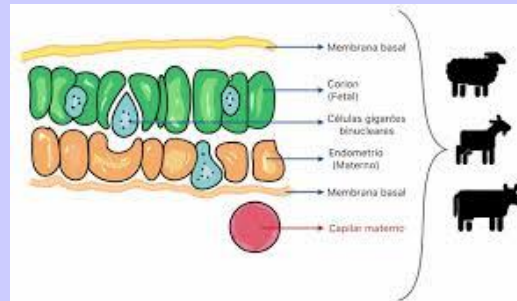
ENDOTELIOCORIAL

La placenta endoteliochorial es un tipo de placenta que se caracteriza por tener el corion en contacto con el endotelio de los vasos sanguíneos del endometrio.

Presente en:

- Rumiantes.

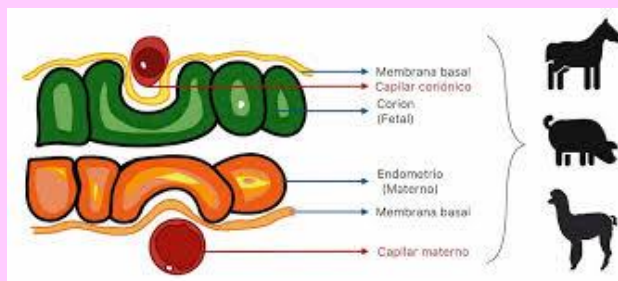
SINDESMOCORIAL



En que el corion contacta con el tejido conectivo materno, falta la capa epitelial. Es la placenta de ovinos y bovinos, aunque debe destacarse que inicialmente la placenta es epiteliochorial.

EPITELIOCORIAL

Es un órgano complejo que se caracteriza por tener un gran número de capas histológicas entre la sangre de la madre y el feto.



Presente en:

- Cerdos
- caballos

CLASIFICACION POR DISTRIBUCION DE VELLOSIDADES CORIALES

DIFUSA.

Presente en:

- Porcinos
- Equinos
- camellos

COTILEDONARIA.

Presente en:

- Bovinos
- Caprinos
- ovinos

ZONARIA.

Presente en:

- Caninos
- Felinos

DISCOIDAL.

Presente en:

- Primates
- Roedores
- lagomorfos

BIBLIOGRAFIA

[https://www.sciencedirect.com/topics/veterinary-science-and-veterinary-medicine/animal-placenta#:~:text=Anat%C3%B3micamente%20la%20placenta%20es%20un,epiteliocorial%20\(cerdo%20caballo\).](https://www.sciencedirect.com/topics/veterinary-science-and-veterinary-medicine/animal-placenta#:~:text=Anat%C3%B3micamente%20la%20placenta%20es%20un,epiteliocorial%20(cerdo%20caballo).)

https://www.scielo.cl/scielo.php?script=sci_arttext&pid=S0717-95022012000400036#:~:text=Existen%20diferentes%20criterios%20para%20clasificar,%20%20sindesmocorial%20endoteliocorial%20y%20hemocorial.

<https://reproduccionanimalesdomesticos.fmvz.unam.mx/libro/capitulo8/placentacion.html>