

**GINECOLOGIA Y OBSTETRICIA  
MATERIA**

**8°B  
CUATRIMESTRE**

**VELAZQUEZ CANCINO ROMAN REYES  
M.V.Z**

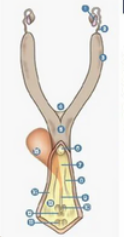
**ESTRUCTURAS ANATOMICAS DE LOS ORGANOS SEXUALES  
TEMA**

**ANGEL ARMANDO HERNÁNDEZ GÓMEZ  
ALUMNO**

**LIC. MEDICINA VETERINARIA Y ZOOTECNIA  
LICENCIATURA**

# ORGANOS SEXUALES

## ANIMALES



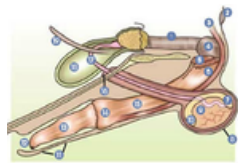
vulva, vagina, cervix, útero, cuernos, oviductos, ovarios, ligamentos ováricos

## HORMONAS

GnRH, FSH, LH, estrógeno, progesterona

LH: prepara el útero, produce la ovulación, producción de estrógenos, etc.

FSH: estimula el crecimiento folicular, prepara los ovulos para la ovulación



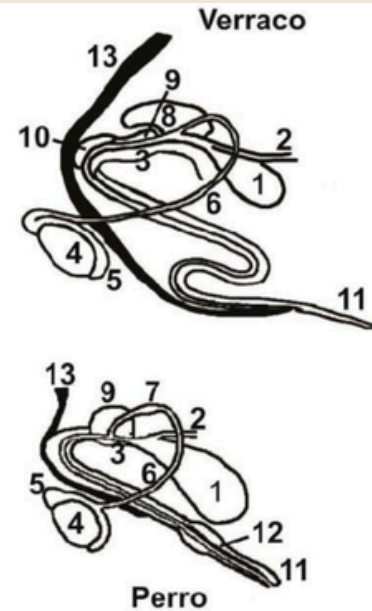
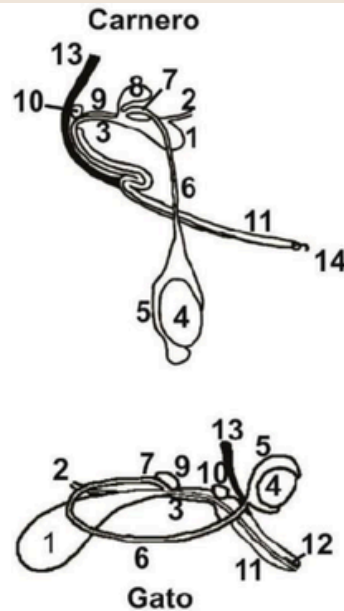
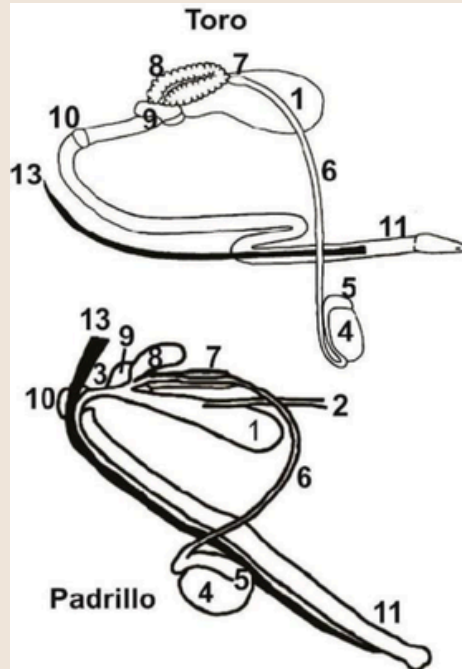
testículos, epidídimo, conductos deferentes, próstata, pene y prepucio

FSH, LH, GnRH, testosterona

FSH : estimula las células de Sertoli

LH: estimula las células de Leydig

Las células de Leydig producen testosterona



- 1. Vejiga
- 2. Uréter
- 3. Uretra
- 4. Testículo
- 5. Epidídimo
- 6. Conducto deferente
- 7. Gl. de la ampolla
- 8. Gl. vesiculares
- 9. Próstata
- 10. Gl. bulbouretrales
- 11. Pene

GnRH: La hormona liberadora de gonadotropina es la encargada de controlar la producción de las hormonas foliculoestimulante (FSH) y luteinizante (LH).

- 12. Hueso peneano
- 13. Músculo retractor del pene
- 14. Expansión uretral

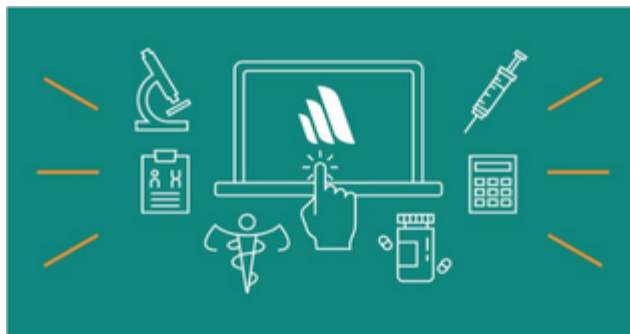


### Diccionario de cáncer del NCI

El Diccionario de Cáncer del NCI define términos y frases de cáncer y medicina que son fáciles de entender.

 Cancer.gov

<http://www.scielo.org.co/pdf/biosa/v11n1/v11n1a06.pdf>



### Endocrinología reproductiva femenina - Ginecología y obstetricia

Endocrinología reproductiva femenina y Ginecología y obstetricia - Aprenda de los Manuales MSD, versión para profesionales.

 Manual MSD versión para profesionales