



Nombre del Alumno: Dulce lisbeth mejia morales

Nombre del tema: Enfermedades en conejos .

Nombre de la Materia: Patologias y técnicas quirúrgicas  
de aves y conejos .

Nombre del profesor: Gonzalo Rodríguez Rodríguez  
Nombre de la Licenciatura: Medicina Veterinaria y  
Zootecnia.

Cuatrimestre: 5

Grupo: A

# ENFERMEDADES EN CONEJOS .

## MIXOMATOSIS.

Es una enfermedad viral grave causada por el virus de la mixomatosis, del género Leporipoxvirus.

### Síntomas

- Inflamación severa en la cabeza y genitales.
- Aparición de nódulos en la piel.
- Secreción ocular purulenta, que puede llevar a ceguera.
- Letargo, fiebre alta y falta de apetito.

### Transmisión

- A través de vectores como pulgas y mosquitos.
- Contacto con conejos infectados.

### Prevención y tratamiento

- Vacunación preventiva.
- Control de insectos en el ambiente.
- No existe tratamiento específico, solo cuidados paliativos.



## PASTEURELOSIS

Es una infección bacteriana causada por Pasteurella multocida.

### Síntomas

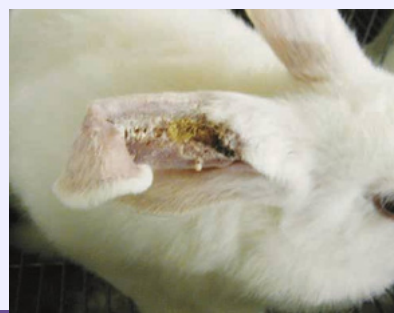
- Secreción nasal y ocular.
- Estornudos frecuentes (rinitis).
- Neumonía y dificultad para respirar en casos graves.
- Formación de abscesos en diferentes partes del cuerpo.

### Transmisión

- Contacto directo con secreciones de conejos infectados.
- Aire contaminado en criaderos.

### Prevención y tratamiento

- Higiene y ventilación adecuada en las jaulas.
- Tratamiento con antibióticos bajo supervisión veterinaria.
- Evitar el hacinamiento de los conejos.



## CATARROS Y NEUMONÍAS.


Son infecciones del tracto respiratorio que pueden estar causadas por Pasteurella multocida u otras bacterias oportunistas.

### Síntomas

- Secreción nasal y ocular.
- Dificultad para respirar, ruidos respiratorios.
- Estornudos constantes.
- Decaimiento y pérdida de apetito.

### Prevención y tratamiento

- Mantener a los conejos en ambientes secos y bien ventilados.
- Evitar corrientes de aire frío y cambios bruscos de temperatura.
- Administración de antibióticos recetados por el veterinario.



## ABSCESOS .

Son acumulaciones de pus causadas por infecciones bacterianas, principalmente Staphylococcus aureus y Pasteurella multocida.

### Síntomas

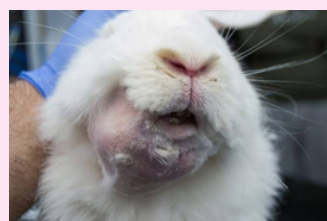
- Protuberancias inflamadas y dolorosas en la piel.
- Puede haber abscesos internos que afectan órganos.
- En casos graves, pueden provocar fiebre y letargo.

### Transmisión

- Heridas infectadas por mordeduras o raspaduras.
- Contacto con objetos o superficies contaminadas.

### Prevención y tratamiento

- Mantener la higiene en jaulas y utensilios.
- Drenaje y limpieza del absceso por un veterinario.
- Uso de antibióticos según recomendación profesional.



## METRITIS .

Metritis (Inflamación del útero en hembras)

Generalmente causada por infecciones bacterianas tras el parto o inseminaciones contaminadas.

### Síntomas:

- Flujo vaginal purulento o con sangre.
  - Falta de apetito y letargo.
- Infertilidad en casos avanzados.

### Prevención y tratamiento:

- Mantener la higiene en el área de parto.
- Uso de antibióticos indicados por el veterinario.
- En casos graves, puede ser necesaria la esterilización.



## ORQUITIS.

Orquitis (Inflamación de los testículos en machos)

Es causada por infecciones bacterianas o traumatismos.

### Síntomas:

- Testículos hinchados y dolorosos.
  - Dificultad para moverse.
- Puede haber infertilidad si la inflamación es crónica.

### Prevención y tratamiento:

- Evitar peleas y lesiones en los machos.
- Uso de antibióticos en caso de infección.
  - En casos severos, puede requerirse la castración.

