



Nombre del profesor: Maria Del Carmen López Silva

Nombre de la alumna: Naomi Vázquez Pérez

Nombre del tema: Cuadro sinóptico

Cuatrimestre: Quinto

Fecha: 25/01/2025

Licenciatura: En enfermería

Definición



El diagnóstico clínico del embarazo se basa en una combinación de signos y síntomas clínicos, como pruebas de laboratorio y estudios de imágenes.



Pruebas de Embarazo en Orina



Este es una prueba que se puede hacer en el hogar, con el fin de detectar la presencia de la hormona gonadotropina coriónica humana (HCG) en la orina. Esta prueba son sensibles y ampliamente utilizadas para confirmar el embarazo o también se puede hacer en un consultorio medico.



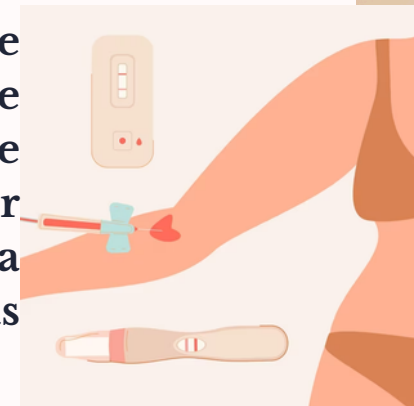
Pruebas de Embarazo en Sangre



Test de sangre cualitativo

Test de sangre cuantitativo

Las pruebas de embarazo en la sangre miden los niveles de HCG en la sangre y son mas sensibles que las pruebas de orina, pueden proporcionar información sobre la cantidad exacta de HCG presente, y pueden ser más efectivas.



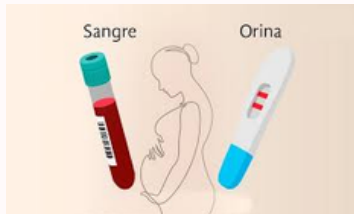
Ecografía Obstétrica



La ecografía es una herramienta valiosa para confirmar la existencia del embarazo, determinar la edad gestacional, observar el desarrollo fetal y detectar posibles anomalías, escuchar los latidos de su corazón, como también el sexo del bebé. Se puede realizar mediante ultrasonido abdominal o transvaginal.



Exámenes de Sangre y Orina de Rutina



Estos exámenes pueden proporcionar información sobre la salud general de la mujer embarazada y ayudar a identificar posibles complicaciones.



Examen de embarazo
Cualitativo en sangre y orina



Examen de embarazo
Cuantitativo en sangre

Control del Peso y Medición del Índice de Masa Corporal (IMC)



El control del peso y el IMC son importantes para evaluar la salud y el desarrollo adecuado del feto. También pueden ayudar a determinar si la mujer embarazada está ganando peso de manera saludable, como también el incremento desmedido del peso puede provocar en la embarazada diabetes gestacional, preeclampsia o retención de líquidos, lo que también pone en riesgo a su bebé



Monitoreo de la Presión Arterial



El monitoreo regular de la presión arterial es esencial durante el embarazo, ya que la hipertensión arterial puede ser perjudicial para la madre y el feto, la presión arterial alta durante el embarazo presenta los siguientes riesgos: Menor flujo sanguíneo a la placenta. Si la placenta no recibe la cantidad suficiente de sangre, el feto podría recibir menos oxígeno y menos nutrientes.



Estudios Laboratorio Adicionales



de


Los análisis de sangre pueden incluir pruebas específicas para detectar infecciones (como el VIH, la sífilis y la hepatitis B), grupos sanguíneos y factores Rh, y otros marcadores de salud materna y fetal.



Pruebas de Glucosa y Evaluación de la Diabetes Gestacional




Se realizan pruebas de glucosa para evaluar la tolerancia a la glucosa y detectar la diabetes gestacional, así evitar riesgos durante el embarazo.



Monitoreo del Ritmo Cardíaco Fetal (Cardiotocografía)



En etapas avanzadas del embarazo, se puede utilizar la cardiotocografía para monitorear el ritmo cardíaco fetal y las contracciones uterinas. Es fundamental que el diagnóstico del embarazo y el monitoreo prenatal sean realizados por profesionales de la salud para garantizar la salud óptima de la madre y el feto. El cuidado prenatal regular y la comunicación abierta con el equipo de atención médica son esenciales para un embarazo saludable.



Conclusión

Para concluir es importante saber las pruebas de embarazo, así como también los estudios que se pueden realizar, para tener en cuenta la edad gestacional y como se encuentra el producto, y así recibir un buen cuidado antes, durante y después del embarazo es muy importante tener en cuenta los estudios y los exámenes que se realizan para que pueda ayudar al bebé a crecer y desarrollarse en buenos estados, y como profesionales de la salud tener en cuenta si hay posibles alteraciones en el producto o en la madre y así poder ayudar.

BIBLIOGRAFIA

UDS.2025.

<https://plataformaeducativauds.com.mx/assets/docs/libro/LEN/0e4ac5d22581b8f435b8db4b04ebe378-LCLEN506%20GINECOLOGIA%20Y%20OBSTETRICIA%202024.pdf>