



NOMBRE COMPLETO DEL DOCENTE: Felipe Antonio Morales Hernandez

NOMBRE COMPLETO DEL ALUMNO: Yuridia Aguilar Montero

CUATRIMESTRE: 5to

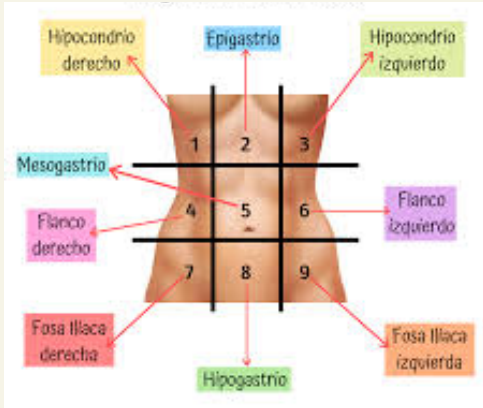
PARCIAL: 2do

MATERIA: Enfermeria Quirurgica

TRABAJO: Cuadro Sinoptico

# CUADRANTES

## REGIONES ABDOMINALES



### CUALES SON LOS CUADRANTES

- LA DIVISION DEL ABDOMEN EN 4 CUADRANTES SON POR UNA LINEA VERTICAL ANTERIOR EN MITADES DERECHA E IZQUIERDA

### QUE ABARCA

- SUPERIOR DERECHO
- SUPERIOR IZQUIERDO
- INFERIOR DERECHO
- INFERIOR IZQUIERDO

### CUALES SON LAS REGIONES

- LA DIVISION DEL ABDOMEN EN 9 REGIONES:
- HIPOCONDRIO DERECHO
- FLANCO DERECHO
- FOSA ILIACA DERECHA
- EPIGASTRIO
- MESOGASTRIO
- HIPOGASTRIO
- HIPOCONDRIO IZQUIERDO
- FLANCO IZQUIERDO
- FOSA ILIACA IZQUIERDA



# PIE DIABETICO



## GENERALIDADES

- NEUROPATIA
- ISQUEMIA
- DESARROLLO DE INFECCIONES
- RIESGO DE AMPUTACION

## ETIOLOGIA


- MECANISMOS FISIOPATOLOGICOS:
- NEUROPATIAS
- ALTERACIONES ISQUEMICAS
- ALTERACIONES INMUNITARIAS

## CLINICA I

- NEUROPATIA:
- DOLOR
- EDEMA
- ANHIDROSIS
- PIEL SECA Y FISURAS
- DISESTESIAS
- DEFORMIDADES DE LOS PIES

## EPIDEMIOLOGIA

- 15% DE LOS DIABETICOS PRESENTARAN ULCERAS A LO LARGO DE SU VIDA
- 85% DE LAS AMPUTACIONES DE EXTREMIDADES INFERIORES EN DIABETICOS PRECEDIDAS POR ULCERA DEL PIE



# HILOS DE SUTURA

## CLASIFICACION

### ORIGEN

- **NATURALES:** Mayor reaccion inflamatoria y menor distribucion de fuerza
- **SINTETICOS:** Menor reaccion inflamatoria y mayor distribucion de fuerza

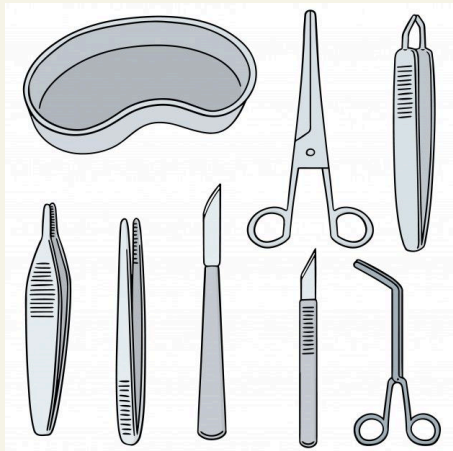
### COMPORTAMIENTO

- **USOS ABSORBIBLES:** Heridas profundas, mucosas, tejido celular subcutanea, ligadura de vasos
- **USOS DE NO ABSORBIBLES:** Tejidos que cicatrizan lentamente, suturas mucosas que seran retiradas, estructuras internas que deben mantener tension constante

### IMPORTANCIA

- Las suturas son importantes porque ayudan a que las heridas cicatricen de manera adecuada. También reducen el riesgo de infección y hemorragia

# CLASIFICACION INSTRUMENTAL QUIRURGICO



## INSTRUMENTAL DE APREHENSION

- TRAUMATICA: PINZA ALLIS, PINZA KOCHER, PINZA LAHEY
- ATRAUMATICA: PINZA BABCOCK, PINZA ROCHESTER, PINZA DUVAL

## INSTRUMENTAL DE OCLUSION

- CLAMP INTESTINALES
- CLAMP VASCULARES

## INSTRUMENTAL DE SEPARACION

- SEPARADORES DE FARABEAUT
- SEPADOR DE BALFOUR
- SEPARADORES DE SENN MILLER
- SEPARADOR DE FINOCHIETTO
- SEPADORES DE DEEVERS
- SEPARADOR DE WEITLANER

## INSTRUMENTAL DE SINTESIS

- PORTAAGUJAS Y CASTROVIEJO
- SUTURA



# INSTRUMENTAL QUIRURGICO

## INSTRUMENTAL DE ASPIRACION

- CANULA DE YANKAUER
- CANULA DE FRAZIER
- COCA
- RIÑONERA



## MESA DE MAYO BASICA

- INSTRUMENTAL DE CORTE
- INSTRUMENTAL DE SINTESIS
- INSTRUMENTAL DE SEPARACION
- INSTRUMENTAL HEMOSTATICO
- INSTRUMENTAL DE APREHESION

