



## **Súper nota**

*Nombre del Alumno: Dominga Guadalupe Roblero Roblero*

*Nombre del tema: Actividad 2*

*Parcial: 2 Unidad*

*Nombre de la Materia: Computación II*

*Nombre del profesor: Andres Alejandro Reyes Molina*

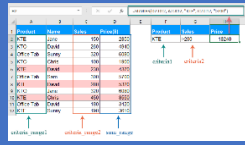
*Nombre de la Licenciatura: En enfermería*

*Cuatrimestre: 2*

*Comitán de Domínguez Chiapas, 13/02/2025*

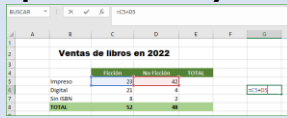
### análisis de datos utilizando formulas:

Le permite comprender los datos a través de consulta de lenguajes



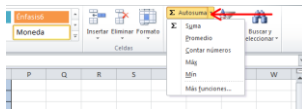
### Mover, copiar formulas y referencias:

Excel mueve o copia toda la celda, incluidas las formulas y sus valores resultantes, los formatos de celda y los comentarios.



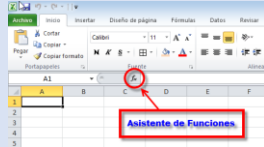
### Uso del boton auto suma:

Al seleccionar autosuma, excel escribe automaticamente una formula (que usa la funcion suma) para sumar los numeros.



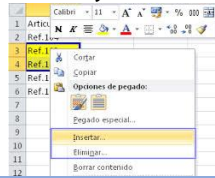
### Uso del asistente para funciones:

Es una herramienta que ayuda a crear formulas precisas y estructuradas.



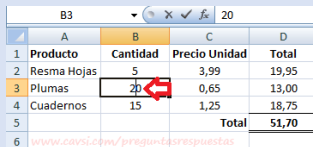
### Edicion de una hoja de calculo:

Es el proceso de modificar los datos que se encuentran en las celdas de la hoja.



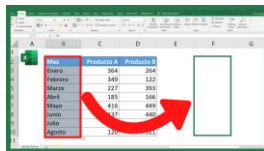
### Edicion dentro de una celda:

Accion de modificar el texto a los numeros que se encuentran en la celda.



### Copiar, mover celda:

Conciste en duplicarlas, mientras que moverlas es cambiar su ubicacion.



### Dar formato a una hoja calculo:

Es cambiar su apariencia para que los datos se presenten de manera eficaz y profesional

