



supernota

Nombre del Alumno: Yamileth de los Ángeles Pérez Jiménez.

Nombre del tema: **CREACIÓN DE FORMULAS VINCULO**

Parcial: Segundo parcial.

Nombre de la Materia: computación II.

Nombre del profesor: Andrés Alejandro Reyes Molina

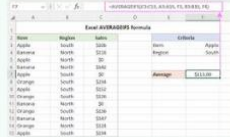
Nombre de la Licenciatura: ENFERMERIA.

Cuatrimestre: Segundo cuatrimestre.

Comitán de Domínguez, Chiapas 16 de febrero de 2025.

CREACIÓN DE FORMULAS VINCULO

Análisis de datos utilizando fórmulas



Haga clic en la pestaña Archivo, elija Opciones y después haga clic en la categoría Complementos.

Mover, copiar formulas y referencias



puedes usar las opciones de Cortar, Copiar y Pegar.

Uso del asistente para funciones



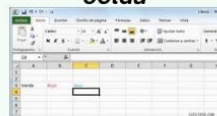
permite crear funciones de manera interactiva

Uso del botón auto suma



se utiliza para sumar números en una columna o fila

Edición dentro de una celda




puedes hacer clic en la celda y presionar F2. También puedes editar el contenido de una celda haciendo clic en la barra de fórmulas.

Edición de una hoja de cálculo



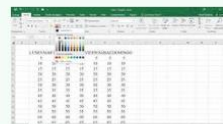
Puedes hacer doble clic en la celda que deseas modificar. También puedes hacer clic en la celda y luego en la barra de fórmulas.

Copiar, mover celda.



puedes usar las opciones de la pestaña Inicio, o bien, arrastrar y soltar las celdas.

Dar formato a una hoja de cálculo.



puedes cambiar el formato de las celdas, las columnas, las filas, o aplicar tema