



super nota unidad 2, computación 2

alvarez ordoñez romer joaquin

universidad del sureste

lic. medicina veterinaria y zootecnia

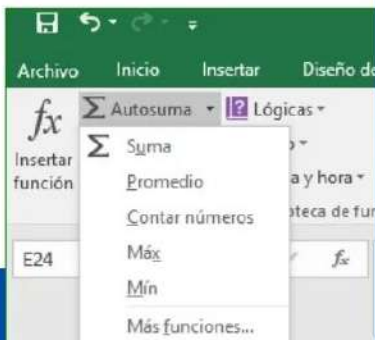
L.S.C. Salas Hernandez Jose Vidal

tapachula, chiapas a 15 de febrero de 2025

FORMACION DE FORMULAS VINCULO

USO DEL BOTÓN AUTO SUMA

realiza la "Función" de sumar. Una función es una fórmula predefinida con un nombre, que realiza una operación específica y devuelve un valor



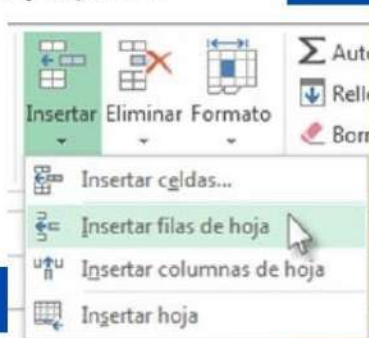
EDICIÓN DE UNA HOJA DE CÁLCULO

En Excel se pueden incluir muchos formatos, tanto para el aspecto de las celdas como para su contenido. Si deseas cambiar el formato de visualización de una celda,

G	H
3.1415926	7 decimales
3.1416	4 decimales
1,234,567.00	c/separador
1234567.00	s/separador
-123.00	negativo
123.00	negativo
-123.00	negativo

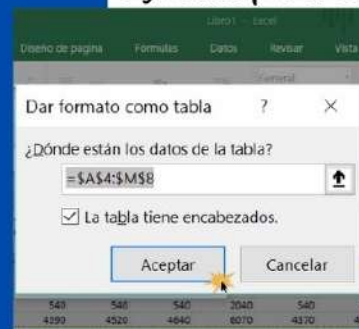
INSERTAR FILAS Y COLUMNAS

Insertarlas es muy sencillo: selecciona la fila o la columna que esté donde quieras insertar la nueva y ejecuta en la ficha Inicio, en el grupo Celdas, el comando Insertar y elige en el desplegable



DAR FORMATO A UNA HOJA CÁLCULO.

cambiar la apariencia de los datos de nuestra hoja de cálculo añadiendo bordes, seguir los siguientes pasos: rellenos y los temas.



DAR FORMATO A LOS DATOS PARA LOGRAR LA APARIENCIA DESEADA

se deben de aplicar formato de celdas y la alineación.



ALINEACIÓN DE LOS DATOS EN UNA HOJA DE CÁLCULO.

en colocar los datos de una hoja de excel, Se abrirá una ventana llamada Formato de celdas y estarás situado en la pestaña Alineación.



BIBLIOGRAFIA:

<https://plataformaeducativauds.com.mx/assets/docs/libro/LMV/29d34a4d47533937f546814df2df15e7-LC-LMV205%20COMPUTACION%20II.pdf>