



Mi Universidad

SUPER NOTA

Nombre del Alumno: Jorge Alejandro Abadía Alfaro

Primer Parcial

Nombre de la Materia: Computación

Vania Natali Santizo


Segundo Cuatrimestre



unidad 1 EXCEL

CONCEPTOS BÁSICOS

- La celda: Es la unidad básica de una hoja de cálculo en Excel, donde se introducen datos (texto, números o fórmulas). Cada celda está identificada por una combinación de columna (letra) y fila (número), como A1 o B2.
- La celda activa: Es la celda seleccionada actualmente, indicada por un borde resaltado. Cualquier acción o entrada de datos se realiza en esta celda.
- La hoja: También llamada "hoja de cálculo", es una página dentro de un libro de Excel. Cada hoja contiene una cuadrícula de celdas organizadas en filas y columnas.
- El libro: Es el archivo de Excel que puede contener una o varias hojas de cálculo. Se guarda con la extensión .xlsx.

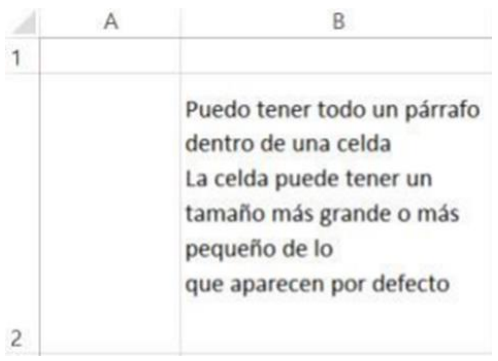


INICIO DE MICROSOFT EXCEL


- La ficha de menú Inicio: Es la primera pestaña de la barra de herramientas de Excel. Contiene las opciones más utilizadas para trabajar con datos y diseño en la hoja.
- Portapapeles: Incluye herramientas para cortar, copiar, pegar y usar el "Pincel de formato", que permite copiar estilos de una celda a otra.
- Fuente: Permite cambiar el estilo visual del texto en las celdas, como el tipo de letra, tamaño, color, negrita, cursiva, subrayado y bordes.
- Alineación: Ajusta cómo se posiciona el contenido dentro de las celdas (horizontal, vertical, combinar y centrar, ajustar texto).
- Número: Ofrece opciones para dar formato numérico a los datos, como moneda, porcentaje, fecha, hora o personalizado.
- Estilos: Incluye formatos predefinidos para celdas (como títulos, subtítulos o advertencias) y la opción de aplicar formato condicional.
- Celdas: Contiene opciones para insertar, eliminar y dar formato a las celdas, filas, columnas y hojas completas.
- Modificar: Agrupa herramientas para buscar y reemplazar datos, ordenar y filtrar información, y aplicar funciones como eliminar duplicados.

CONCEPTOS BASICOS

La celda




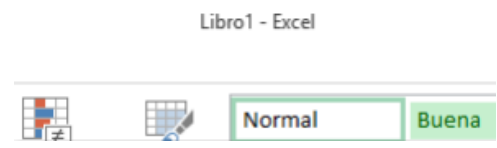
La celda activa



La hoja

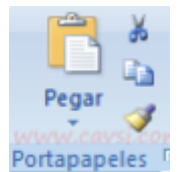


El libro

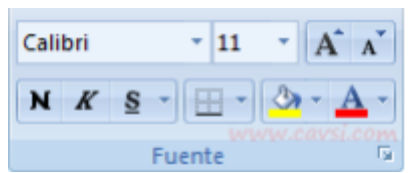


INICIOS DE MICROSOFT EXCEL

Ficha de menu de inicio portapapeles



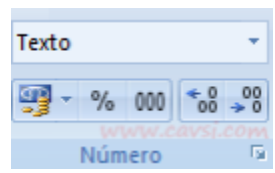
fuente



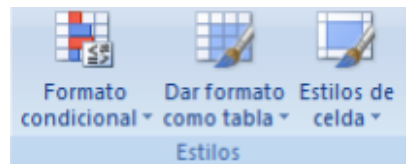
alineación



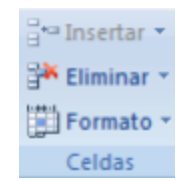
número



Estilos



Celdas



Modificar



REFERENCIAS:

<https://plataformaeducativauds.com.mx/assets/docs/libro/LAN/10a3d62adc2acc12d01d50d9fcd80e16-LC-LAN204%20COMPUTACION%20II.pdf>