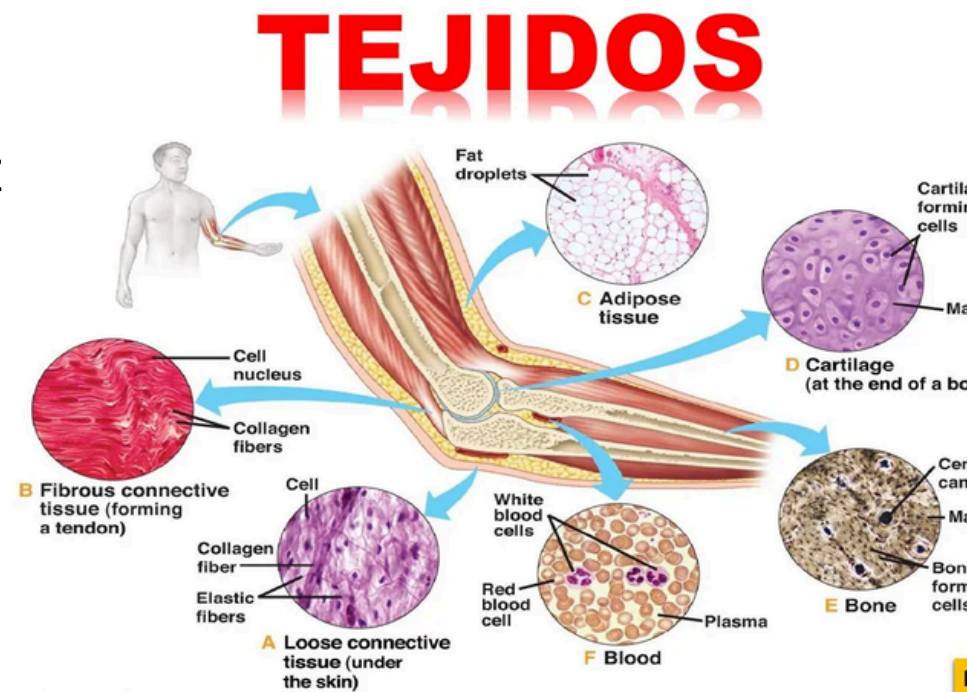


# Materia: Microanatomía

Docente: DR. Carlos Ignacio Arriaga Flores

Mapa conceptual  
Tejidos

Alumno: Christian Gabriel López Ruiz



# Tejido

capas de células similares que cumplen con una función específica


## Tipos de tejido

### Tejido epitelial

revestimiento de superficies y órganos

Plano simple  
Cilíndrico  
Estratificado  
Cubico

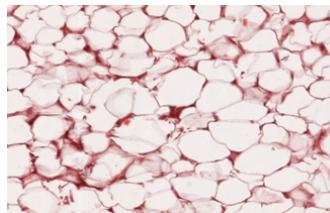
Tejido Epitelial



### Tejido adiposo

almacena energía en forma de lípidos

Blanco  
Marrón

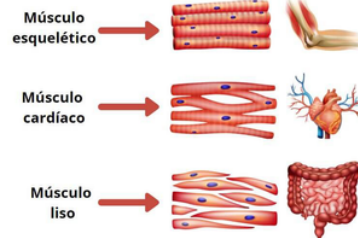


### Tejido muscular

permite el movimiento del cuerpo

Cardíaco  
Esquelético  
Liso

#### Tipos de músculos



### Tejido óseo

para el soporte y la protección del cuerpo

Osteoblastos, osteocitos y osteoclastos



### Tejido conectivo

sostiene, protege y estructura otros tejidos y órganos del cuerpo

Laxo  
Denso  
Regular

