



Universidad del Sureste

campus Comitán

Licenciatura en enfermería

Daniela del Rosario Ruiz Santiz

Anatomía y Fisiología

Piel

Supernota

Primer cuatrimestre

Grupo:B

Docente: Mariano Reymundo Hernandez Hernandez

Comitán de Domínguez Chiapas a 19 de noviembre del 2024.

La piel



Definición

Es el organo dinamico y
Extenso del cuerpo humano
De acuerdo al peso y talla.

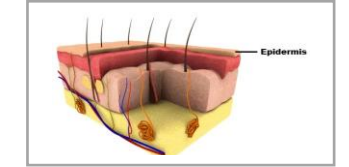
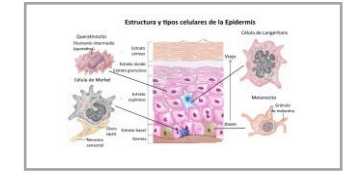
Fuiciones

- Regula la temperatura.
- Entrada y perdidab de agua.
- Centra y filtra radiaciones
- Vitamina D.
- Impide la entrada de Microorganismos

Epidermis

- Queratinocito (90%)
- Célula de Merkel (<1%)
- Célula Landerhans (2 5%)
- Melanocitos (5_10%)

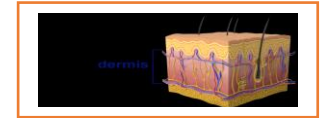
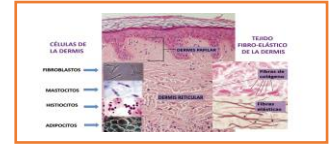
- Estrato basal
- Estrato espinoso
- estrato granuloso
- Estrato lucido
- Estrato corneo



Dermis

- Fibroblasto
- Mastocitos
- Células dendríticas
- Linfocitos

- Estrato papilar
- Estrato Reticular



Hipodermis

Costituido por tejido laxo
Mantetiene el calor corporal
Reservorio de energia
Soporte de vaso sanguineos
Y nervios subyacentes a la demis

Anexo de la piel

- Pelo
- Glándulas
- Uñas



Bibliografía

Principios de Anatomía y fisiología / Gerard J. Tortora ,Brayn Derrickson ; traducción por Silvia Rondinone .15 Edición . Ciudad de Mexico : Editorial Medica ..Panamericana , 2018. Xvi.