



# PROPUESTA DE COLORES PARA UN GIMNASIO

28 de noviembre del 2024

Materia: Teoría del color  
Docente: Missael Gonzales  
Alumno: jimmy bernabe  
vazquez sanchez

## Contenido

Propuesta de Colores para un Gimnasio .....	2
Introducción .....	2
Problemática .....	3
Sustento Teórico.....	4
Colores energizantes .....	4
Colores relajantes .....	4
Colores neutros .....	5
Propuesta de Colores .....	6
Objetivo:.....	6
Propuesta General de Colores y Texturas .....	6
Distribución de Colores por Espacios.....	7
Área General del Gimnasio .....	7
Baños .....	7
Almacén.....	7
Oficinas.....	8
Cómo Contribuye la Luz Natural .....	8
Percepción del Espacio .....	8
Mobiliario Sugerido.....	8
.....	8
Propuesta de Colores para la Zona de Descanso y Bebidas Energizantes .....	9
Zona de Descanso: Tranquilidad y Relajación.....	9
Zona de Bebidas Energizantes: Vitalidad y Dinamismo .....	9
Mobiliario Sugerido: .....	10
Luz Natural y Percepción del Espacio.....	10
Propuesta de Colores para las Fachadas del Gimnasio .....	11
Fachada Principal del Gimnasio .....	11
Fachada Secundaria: Bebidas Energizantes .....	11
Propuesta Logo .....	13
Propuesta de Marketing para un Gimnasio.....	14
Concepto Visual del Gimnasio.....	14
Merchandising y Marketing Directo.....	14
Conclusión.....	15
Bibliografía.....	16

# Propuesta de Colores para un Gimnasio

## Introducción

El diseño y la ambientación de un gimnasio van más allá de la funcionalidad de sus equipos y distribución de espacios. La **teoría del color**, fundamentada en la psicología del color, se convierte en un recurso esencial para crear un ambiente que motive, inspire y proporcione bienestar a los usuarios.

Cada color tiene la capacidad de evocar emociones, influir en la energía y fomentar estados específicos como la concentración, la calma o la activación física. En el contexto de un gimnasio, una elección adecuada de colores puede impactar directamente en el rendimiento de los usuarios, su nivel de motivación y su percepción del espacio.

En este proyecto, se propone una estrategia de diseño basada en la distribución del color según la función de cada área. Los tonos cálidos, como rojos y naranjas, se emplearán en zonas de alta intensidad para estimular la energía y el dinamismo. Los colores fríos, como azules y verdes, serán utilizados en áreas de descanso y relajación para promover la recuperación y el equilibrio emocional. Además, los colores neutros, como grises y blancos, ayudarán a crear un balance visual y destacarán los acentos estratégicos en cada espacio.

A través de esta propuesta, se busca integrar la psicología del color en el diseño del gimnasio, generando un ambiente funcional, atractivo y que fomente tanto la actividad física como el bienestar integral de los usuarios.



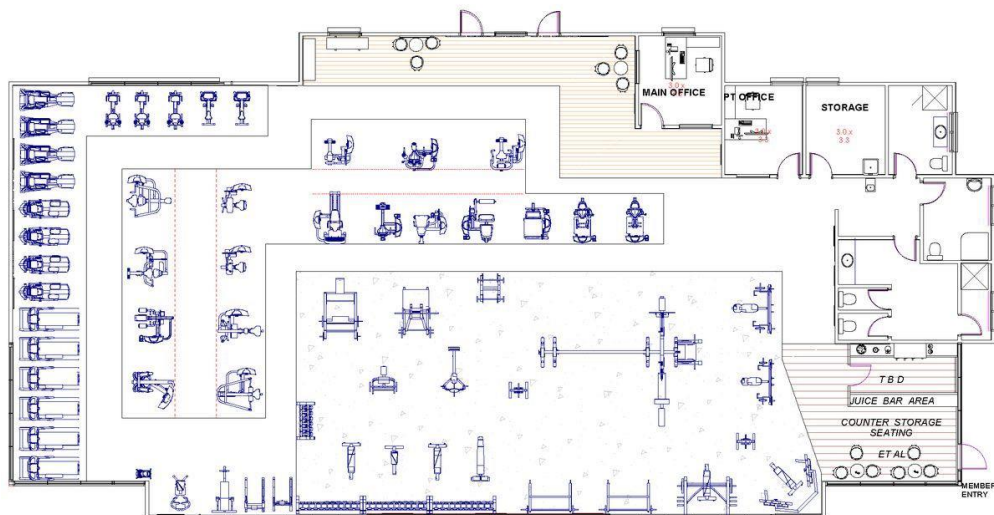
# Problemática

El diseño y la atmósfera de un gimnasio son elementos clave para atraer y retener clientes. Sin embargo, muchos gimnasios carecen de una planeación adecuada en términos de color, lo que puede afectar negativamente la experiencia de los usuarios. El uso incorrecto de colores puede generar ambientes visualmente saturados, poco estimulantes o incluso contraproducentes para los objetivos de los clientes, como motivación, relajación o concentración.

La teoría del color plantea que cada tonalidad tiene un impacto psicológico y emocional, influyendo en el comportamiento humano. Por ejemplo, colores cálidos como el rojo y el naranja son energizantes y pueden estimular el rendimiento físico, mientras que colores fríos como el azul y el verde promueven la calma y la recuperación. A pesar de esto, en muchos gimnasios no se consideran estos aspectos, resultando en espacios que no fomentan una conexión adecuada entre el usuario y sus objetivos de entrenamiento.

Además, la elección incorrecta de combinaciones de color puede afectar la percepción del espacio, haciéndolo sentir más pequeño, desordenado o agobiante, especialmente en áreas de alta densidad como las de pesas y máquinas. Este problema se agrava cuando no se consideran las distintas zonas del gimnasio: áreas de ejercicio intenso, descanso o socialización requieren enfoques cromáticos distintos que refuercen su propósito.

Por lo tanto, surge la necesidad de desarrollar una propuesta de diseño cromático basada en la teoría del color que optimice la funcionalidad del gimnasio, favorezca la comodidad visual y psicológica de los usuarios, y genere un ambiente que potencie su desempeño y bienestar general.



# Sustento Teórico

La teoría del color demuestra que los colores tienen un impacto directo en el estado emocional y el comportamiento humano.

## Colores energizantes

**Rojo:** Este color es conocido por aumentar la energía y la adrenalina. Es ideal para áreas donde se realizan ejercicios de alta intensidad como zonas de pesas y áreas de cardio. Sin embargo, debe usarse con moderación, ya que en exceso puede resultar agobiante.

**Naranja:** El naranja es otro color vibrante que puede aumentar los niveles de energía y fomentar la interacción social. Es perfecto para áreas comunes y espacios destinados a clases grupales.

**Amarillo:** Asociado con la felicidad y la motivación, el amarillo puede ayudar a mejorar el ánimo de los usuarios. Utilízalo en espacios de entrada o recepción para dar una bienvenida cálida y energizante.




## Colores relajantes

**Azul:** Este color tiene un efecto calmante y puede ayudar a reducir la ansiedad. Es ideal para áreas de yoga, meditación o estiramiento. El azul también puede aumentar la productividad y la concentración, haciéndolo adecuado para zonas de entrenamiento personal.

**Verde:** El verde está asociado con la naturaleza y la tranquilidad. Es excelente para crear un ambiente equilibrado y relajado, lo que lo hace perfecto para casi cualquier área del gimnasio.

**Lavanda:** Este tono suave puede promover la calma y la relajación, siendo ideal para zonas de descanso o áreas de entrenamiento de bajo impacto.



## Colores neutros

**Gris:** Los tonos grises son versátiles y pueden proporcionar un fondo neutro que no distrae. Son ideales para cualquier área del gimnasio y pueden combinarse fácilmente con colores más vibrantes.

**Blanco:** El blanco da una sensación de amplitud y limpieza. Es perfecto para hacer que los espacios pequeños se sientan más grandes y abiertos. Sin embargo, puede requerir un mantenimiento más frecuente para mantener su apariencia fresca.

**Negro:** Aunque puede parecer una elección poco convencional, el negro puede añadir un toque de elegancia y sofisticación. Es mejor utilizarlo en combinación con otros colores más brillantes para evitar que el espacio se sienta demasiado oscuro o cerrado.

Para un gimnasio, es clave utilizar combinaciones de colores que maximicen la eficiencia de cada área.




# Propuesta de Colores

**Objetivo:** Diseñar un ambiente funcional y atractivo que aproveche la luz natural para destacar la percepción del espacio, inspire energía y promueva el bienestar de los usuarios.

## Propuesta General de Colores y Texturas

### Paleta Principal

1. Base Neutra
  - Blanco cálido: Para techos y detalles que maximicen la luz y amplitud.
  - Gris suave: Como color predominante en paredes, generando equilibrio y modernidad.
2. Acentos Energizantes:
  - Azul cobalto: Dinámico y fresco, aplicado en franjas decorativas y mobiliario clave.
  - Amarillo mostaza: Energético y vibrante, en detalles como accesorios y señalización.
3. Texturas:
  - Paredes con acabados mate para evitar reflejos excesivos.
  - Pisos de goma negra con detalles en azul y amarillo para zonas de alto impacto y durabilidad.
  - Superficies metálicas en negro mate en equipos y marcos de ventanas.



# Distribución de Colores por Espacios



## Área General del Gimnasio

- Techos: Blanco cálido para amplificar la luz natural y evitar sensación de pesadez.
- Paredes: Gris suave para equilibrio visual.
- Acentos: Azul cobalto en franjas horizontales o detalles geométricos para dinamismo.
- Piso: Goma negra con inserciones en azul y amarillo para delimitar zonas.

## Baños



- Colores:
  - Paredes: Blanco con detalles en gris oscuro para un diseño limpio y moderno.
  - Toques en amarillo mostaza para un ambiente cálido y acogedor.
- Textura: Azulejos mate para paredes y pisos antiderrapantes en gris oscuro.
- Percepción: Frescura y amplitud, gracias a los tonos claros en contraste con detalles oscuros.

## Almacén



- Colores:
  - Blanco con acentos en gris para mantener una apariencia ordenada.
- Textura: Pintura satinada para facilitar la limpieza.
- Percepción: Neutralidad y funcionalidad.



## Oficinas



- Colores:
  - Paredes: Gris suave con acentos en azul cobalto para promover productividad y enfoque.
  - Techo: Blanco para ampliar visualmente.
- Textura: Acabado mate en paredes para evitar distracciones visuales.
- Percepción: Profesionalismo y concentración.

## Cómo Contribuye la Luz Natural

1. Acentuación de Colores: La luz solar resalta el contraste entre el gris suave, el azul cobalto y el amarillo mostaza, haciendo que los espacios sean dinámicos y vibrantes.
2. Amplitud: Los techos blancos y las paredes claras reflejan la luz, haciendo que el gimnasio parezca más grande y abierto.
3. Equilibrio: Las texturas mate evitan reflejos incómodos, mientras que los colores oscuros en los marcos añaden profundidad y estructura visual.

## Percepción del Espacio

- Los tonos neutros amplifican la sensación de amplitud.
- Los acentos en colores vibrantes crean puntos de interés visual sin saturar.
- La continuidad en los colores y texturas favorece una transición suave entre zonas, resaltando la falta de muros como un atributo positivo.

## Mobiliario Sugerido

- Zona General: Equipos en negro mate con detalles metálicos.
- Área Social: Sillas y mesas con estructura negra y superficies de madera clara.
- Decoración: Plantas en macetas negras o metálicas para dar un toque natural.
- Baños y Oficinas: Mobiliario en blanco y gris con líneas modernas.

# Propuesta de Colores para la Zona de Descanso y Bebidas Energizantes

## Zona de Descanso: Tranquilidad y Relajación

En esta área, el objetivo es crear un ambiente que favorezca la calma y la recuperación. La propuesta de colores combina tonos relajantes y armoniosos.

- **Paleta de Colores:**
  - **Azul suave:** Promueve la relajación y reduce la ansiedad.
  - **Verde menta:** Asociado con la naturaleza, aporta frescura y equilibrio.
  - **Gris claro:** Neutral y moderno, sirve como base para resaltar los colores suaves.
  - **Detalles en madera natural:** Textura cálida que complementa los colores fríos.
- **Texturas y Acabados:**
  - Pintura mate para evitar reflejos.
  - Superficies de madera o laminado en mesas y bancos.
  - Cojines de tela suave en tonos azul o verde.
- **Mobiliario Sugerido:**
  - Sofás modulares con tapicería en tonos neutros.
  - Mesas bajas de madera clara.
  - Plantas naturales como helechos o pequeños arbustos en macetas decorativas.

## Zona de Bebidas Energizantes: Vitalidad y Dinamismo

Esta área debe transmitir energía y frescura, invitando a los usuarios a recargar fuerzas de manera activa.

- **Paleta de Colores:**
  - **Amarillo mostaza:** Energizante y motivador, perfecto para acentos o paredes pequeñas.
  - **Verde lima:** Refrescante y estimulante, ideal para destacar elementos como la barra de bebidas.
  - **Blanco:** Mantiene la claridad y evita la saturación visual.
  - **Negro:** Detalles en estructuras o marcos para aportar modernidad.
- **Texturas y Acabados:**
  - Vidrio esmerilado o transparente en mostradores y repisas.
  - Superficies brillantes en amarillo o verde para destacar puntos clave.
  - Metal negro mate en estructuras para un toque industrial.

## Mobiliario Sugerido:

- Bancos altos en metal negro con asientos en amarillo o verde.
- Barra minimalista con iluminación LED.
- Refrigeradores visibles para bebidas, integrados en la barra.

## Luz Natural y Percepción del Espacio

- **Luz Natural:** La entrada de rayos de sol a través de las ventanas potenciará la frescura de los verdes y realzará el amarillo mostaza, creando un ambiente vivo y acogedor.
- **Percepción del Espacio:**
  - El blanco y los tonos claros ampliarán visualmente ambas zonas.
  - Los acentos en colores vivos concentrarán la atención en los puntos clave, como la barra de bebidas.

Con esta propuesta, se logra un equilibrio entre la relajación en la zona de descanso y la vitalidad en la zona de bebidas energizantes, contribuyendo a una experiencia completa para los usuarios del gimnasio.

# Propuesta de Colores para las Fachadas del Gimnasio

## Fachada Principal del Gimnasio

Objetivo: Crear un impacto visual fuerte que refleje energía, modernidad y profesionalismo, atrayendo a los clientes y destacando frente a la competencia.

Paleta de Colores:

- Azul Cobalto (Confianza y Frescura): Base principal para las paredes y el fondo. Proporciona una sensación de profesionalismo y seguridad.
- Amarillo Mostaza (Energía y Vitalidad): Utilizado como acento en detalles como logotipos, bordes de ventanas y marcos de puertas. Este color atraerá visualmente a los transeúntes y comunicará dinamismo.
- Negro (Sofisticación y Modernidad): Aplicado en letras, líneas de diseño y algunos elementos estructurales como pilares o marcos metálicos. Este tono equilibra la paleta y da un toque elegante.
- Blanco (Claridad y Limpieza): Complemento en pequeños detalles para iluminar y resaltar los colores principales, especialmente en el logo y áreas clave.

Propuesta de Diseño:

- Grandes ventanas que permitan aprovechar la luz natural, maximizando la percepción de amplitud.
- Un logotipo iluminado en amarillo mostaza para destacar de día y de noche.
- Uso de texturas como concreto pulido o paneles metálicos en negro mate para agregar profundidad.

## Fachada Secundaria: Bebidas Energizantes

Objetivo: Proyectar frescura, salud y energía para atraer a los clientes que buscan un refresco después de entrenar.

Paleta de Colores:

- Verde Lima (Frescura y Salud): Base principal para reflejar vitalidad y naturalidad asociada a las bebidas saludables.
- Blanco (Claridad y Limpieza): Complemento en las paredes, letras y marcos para destacar el diseño y transmitir higiene.

- **Amarillo Mostaza (Energía y Alegría):** Detalles en bordes, carteles o elementos decorativos, conectando con la fachada principal y reforzando la imagen de energía.
- **Azul Claro (Hidratación y Frescura):** Accesorios como toldos, macetas o señalizaciones.

#### Propuesta de Diseño:

- Fachada abierta con una barra o ventanales que permitan observar el interior.
- Elementos decorativos como plantas colgantes o muros verdes (sintéticos o reales) que refuercen la idea de frescura.
- Texturas como madera clara en acabados o muebles para una sensación orgánica y acogedora.

#### Justificación Psicológica y Estética

- **Fachada Principal:** Los colores azul y amarillo captan la atención y generan emociones de confianza y vitalidad. Al complementarse con negro y blanco, mantienen un balance visual moderno y profesional.
- **Fachada Secundaria:** El verde y amarillo estimulan la frescura y alegría, evocando bienestar y energía saludable. La combinación con blanco asegura un diseño limpio y atractivo.

# Propuesta Logo

**Elementos:** Incluye una figura estilizada de un atleta corriendo con formas geométricas simples para mantener el diseño minimalista.

## Colores:

- **Azul cobalto:** Transmite confianza y frescura.
  - **Amarillo mostaza:** Representa energía y vitalidad.
  - **Negro:** Para la tipografía, que debe ser moderna y profesional.
- Fondo:** Usa blanco para resaltar los colores y mantener un aspecto limpio y atractivo.



# Propuesta de Marketing para un Gimnasio

## **Objetivo del Marketing:**

Diseñar una estrategia visual y conceptual que refuerce los valores del gimnasio, motive a los usuarios y genere una experiencia positiva y memorable, utilizando colores estratégicos que impacten psicológicamente.

## **Concepto Visual del Gimnasio**

### **Nombre del Gimnasio: Energy Zone Fitness**

- **Colores Principales:**
  - **Azul cobalto:** Genera confianza, profesionalismo y serenidad, asociándose a un ambiente seguro para los usuarios.
  - **Amarillo mostaza:** Refuerza la vitalidad, la energía y la acción, motivando a los usuarios a rendir al máximo.
  - **Blanco:** Aporta limpieza, claridad y modernidad, destacando los colores principales y ampliando la percepción del espacio.
  - **Negro:** Para detalles elegantes y contrastes que añaden sofisticación.
- **Psicología del Color:**
  - El azul cobalto crea una sensación de control, ideal para generar fidelidad en los clientes.
  - El amarillo estimula emociones positivas, animando a los usuarios a compartir su experiencia en redes sociales.

## **Merchandising y Marketing Directo**

- **Ropa y accesorios:**
  - Playeras y botellas deportivas en amarillo mostaza con el logotipo del gimnasio.
  - Bolsas de gimnasio en azul cobalto.




# Conclusión

El diseño cromático es una herramienta poderosa que trasciende la estética para influir directamente en la funcionalidad, percepción y experiencia emocional de los usuarios en un gimnasio. La propuesta presentada integra principios de la teoría del color y la psicología del color, adaptándolos a las necesidades específicas de un espacio multifuncional como este.

Mediante el uso estratégico de colores cálidos, fríos y neutros, cada área del gimnasio se transforma en un entorno que optimiza el rendimiento físico, fomenta la relajación, y refuerza valores clave como energía, profesionalismo y bienestar integral. Los tonos cálidos, como el amarillo mostaza y el azul cobalto, estimulan la vitalidad y la concentración en zonas de alta actividad, mientras que los tonos fríos y neutros, como el gris suave y el verde menta, promueven calma y equilibrio en áreas de descanso y recuperación.

La propuesta también aprovecha la luz natural para resaltar los colores y generar una percepción de amplitud y limpieza, logrando un espacio dinámico y acogedor. Además, el diseño de las fachadas y el logotipo refuerzan la identidad del gimnasio, atrayendo clientes y generando una conexión emocional con la marca.

En conjunto, esta propuesta no solo mejora la experiencia de los usuarios, sino que posiciona al gimnasio como un espacio innovador y funcional, alineado con las tendencias contemporáneas de diseño y las necesidades psicológicas de sus clientes. La integración de colores, texturas y mobiliario asegura que cada detalle contribuya al logro de los objetivos físicos, emocionales y comerciales del proyecto.





# Bibliografía

- Birren, F. (1988). *Color Psychology and Color Therapy: A Factual Study of the Influence of Color on Human Life.*
- Gage, J. (1999). *Color and Meaning: Art, Science, and Symbolism.*
- Mahnke, F. H. (1996). *Color, Environment, & Human Response.*
- Heller, E. (2009). *Psychology of Color: Effects on Mood and Behavior.*
- Sibley, J. (2005). *Using Color in Marketing and Advertising.* Allworth Press.