



Angeles Jaqueline Gonzalez Matias

LIC.Aridne Danahe Vicente Albores

Aparato Reproductor femenino

Licenciatura en enfermería

4 Cuatrimestre

2 de noviembre del 2024

# El aparato reproductor

## Femenino

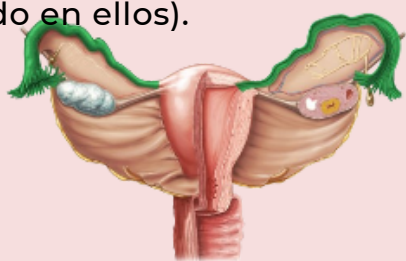
### ¿QUE ES ?

El aparato reproductor femenino es el conjunto de órganos, glándulas y tejidos que participan en la reproducción

1

### TROMPAS DE FALOPIO

Conductos de entre 10 y 13 cm que conectan los ovarios con el útero, y en los que puede darse la fecundación (pero rara vez se implanta el cigoto fecundado en ellos).



### CUELLO UTERINO

Es la parte gruesa y redonda del útero, con una abertura para la salida de la sangre menstrual y el nacimiento del bebé



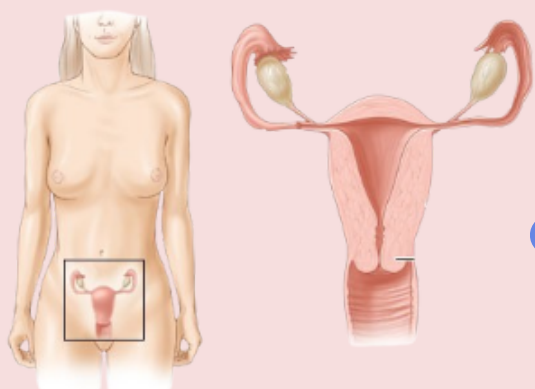
### VULVA

Es el conjunto de genitales externos, que incluye el monte de Venus, los labios mayores y menores, el clítoris y el vestíbulo de la vagina.



### ORGANOS INTERNOS

La mayor porción del aparato genital femenino está dentro del cuerpo



2

3

4

5

6

7

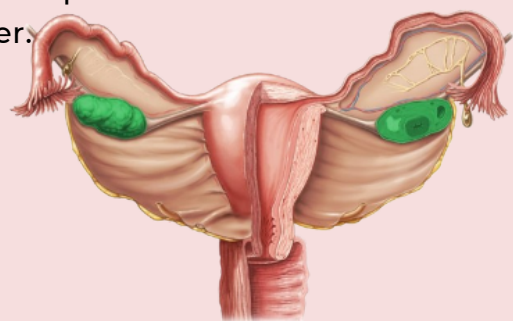
8

9

10

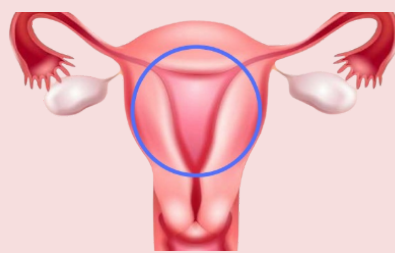
### OVARIO

Órganos en donde se gestan los óvulos y se los prepara para salir al útero, una vez por mes. Suelen ser dos y también se encargan de la producción hormonal para el desarrollo sexual de la mujer.



### UTERO

Es un órgano en forma de pera con una pared muscular, donde crece y se desarrolla el feto.



### VAGINA

Es el conducto que permite el ingreso del pene al interior del cuerpo femenino, acompañándolo de la necesaria lubricación y secreción, durante el coito. Finalizado el embarazo, se ensancha y permite la salida del recién nacido.



### ORGANOS EXTERNOS

Los genitales femeninos se conocen en su conjunto como la *vulva*, y son los necesarios para llevar a cabo la cópula (relaciones sexuales con penetración del pene en la vagina). Esto comprende el clítoris, los labios mayores y labios menores, el Monte de Venus y los orificios de la uretra y de la vagina.

### BIBLOGRAFIA

Langer M. Maternidad y sexo. 3a Ed. Buenos Aires: Paidós, 1974. 4. Ministerio de Salud y Acción Social. "Propuesta Normativa Perinatal" - Tomo I. Atención del embarazo normal, parto de bajo riesgo y atención