



Mi Universidad

Unit Activity #1

Nombre del Alumno:

Nombre del tema: Unit 1

Parcial: First

Nombre de la Materia: English I

Nombre del profesor: Juan Manuel Jaime Díaz

Nombre de la Licenciatura:

Cuatrimestre: First

Comitán de Domínguez Chiapas a 16 de septiembre de 2024.

Introduction – It's nice to meet you

GRAMMAR – VERB TO BE

El verbo 'To be' tiene una importancia especial en inglés. Se corresponde a los verbos españoles "ser" y "estar". Dependiendo del sentido de la frase deduciremos de cuál de los dos se trata.

| FORMA AFIRMATIVA | FORMA NEGATIVA | FORMA INTERROGATIVA |
|--|--|---|
| I am (I'm) <i>soy, estoy</i> | I am not (I'm not) <i>no soy, no estoy</i> | am I? <i>¿soy yo?, ¿estoy yo?</i> |
| you are (you're) <i>eres, estás</i> | you are not (you're not) <i>no eres, no estás</i> | are you? <i>¿eres tú?, ¿estás tú?</i> |
| he is (he's) <i>él es, está</i> | he is not (he's not) <i>él no es, no está</i> | is he? <i>¿es él?, ¿está él?</i> |
| we are (we're) <i>somos, estamos</i> | we are not (we're not) <i>no somos, no estamos</i> | are we? <i>¿somos?, ¿estamos?</i> |
| you are (you're) <i>ustedes son, están</i> | you are not (you're not) <i>ustedes no son, no están</i> | are you? <i>¿son, están ustedes?</i> |
| they are (they're) <i>ellos son, están</i> | they are not (they're not) <i>ellos no son, no están</i> | are they? <i>¿son, están ellos?</i> |

The verb be

I'm Jennifer Miller.

You're in my class.

She's in our class. (**Jennifer is** in our class.)

He's over there. (**Steven is** over there.)

It's Miller. (**My last name is** Miller.)

Are you Steven Carson?

Yes, **I am**.

No, **I'm not**.

How **are you**?

I'm fine.

I'm = I am

You're = You are

He's = He is

She's = She is

It's = It is

Summary – Resumen del uso del verbo “to be” en oraciones positivas, negativas e interrogativas

| Sentences with The Verb to Be in Simple Present | | | | |
|---|---|---|---|---|
| | Structure | Examples | | |
| | | For “I” use ‘ am ’ | For “He, She, It” use ‘ is ’ | For “You, We, They” use ‘ are ’ |
| Affirmative (+) | ☺ Verb to be + (am / is / are) + C | I am Mexican I’ m from Mexico | He is Korean He’ s from Korea | They are New Zealanders They’ re from New Zealand |
| Negative (-) | ☹ Verb to be + (am / is / are) + not + C | I am not Canadian I’ m not from Canada | She is not Japanese She’ s not from Japan She isn’t Japanese | We are not Australians We’ re not from Australia We aren’t Australians |
| Interrogative (?) | Verb to be (am / is / are) + ☺ + C + ? | Am I American? | Is the panda from China? Is it Asian? | Are you European? |

Exercise 1. Complete the conversation with the correct words in the parentheses – Completa la conversación con las palabras correctas dentro del parentesis.

David: Hello, Jennifer. How**are**..... (is / are) you?

Jennifer:**I’m**..... (She’s / I’m) fine, thanks.

.....**I’m**..... (I’m / It’s) sorry – what’s your name again?

David:**It’s**..... (He’s / It’s) David – David Medina.

Jennifer: That’s right! David, this**is**..... (is / am) Sarah Conner.

.....**She’s**..... (She’s / He’s) in our math class.

David: Hi, Sarah.**It’s**..... (I’m / It’s) nice to meet you.

Sarah: Hi, David. I think**You’re**..... (you’re / I’m) in my English class, too.

David: Oh, right! Yes, I**am**..... (are / am).

2 The verb *be*

- ▶ In questions, the *be* verb comes before the noun or pronoun: **Is he** your teacher?
- ▶ Don't use contractions in short answers with *Yes*: Are you in my class? Yes, **I am**. (NOT: ~~Yes, I'm.~~)

Exercise 2. Complete the conversation. Use the words in the box. – Completa la conversación usa las palabras dentro del recuadro.

| | | | | |
|-------|------|---------|-------|--------|
| am | I'm | it's | she's | |
| ✓ are | I am | I'm not | you | you're |

- A: Excuse me. **Are** you Patty Wilson?
B: No, **I'm not** **She's** over there.
A: OK. Thanks.
- A: Hi. Are **You** Patty Wilson?
C: Yes, **I am**.
A: Oh, good. **I'm** Sergio Baez. **You're** in my English class.
C: Yes, I **am** **It's** nice to meet you, Sergio.


CONVERSATION – READING (LECTURA)

Jennifer: Excuse me. Are you Steven Carson?


David: No, I'm not. He's over there.
Jennifer: Oh, I'm sorry.



Jennifer: Steven? This is your book.
Steven: Oh, thank you. You're in my class, right?
Jennifer: Yes, I am. I'm Jennifer Miller.



Steven: Hey, David, this is Jennifer.
She's in our math class.
David: Hi, Jennifer.
Jennifer: Hi, David. Nice to meet you.



Exercise 3. Translate the conversation above to Spanish. Traduce la conversación de arriba al español.

Translation:

Jennifer: Disculpa, tú eres Steven Carson?

David: No, no lo soy. Él está por allá.

Jennifer: Oh, lo siento.

Jennifer: ¿Steven? Este es tu libro.

Steven: Oh, gracias. Tú estás en mi clase, ¿cierto?

Jennifer: Sí, soy Jennifer Miller.

Steven: Hey, David, ella es Jennifer.

Ella está en nuestra clase de matemáticas.

David: Hola, Jennifer.

Jennifer: Hola, David. Es un placer conocerte.

GRAMMAR - Possessive adjectives (My, your, his, her, its, their and our).

Los adjetivos posesivos como su nombre lo indica son adjetivos que se usan para expresar posesión de un objeto, persona o lugar.

My:

Esta palabra quiere decir en español **MI o MIS** (Tiene dos significados en español). Ejemplos:

My cousin is famous / Mi prima es famosa

My cousins are famous / Mis primas son famosas

His:

Su significado es **SU o SUS DE EL**. La usamos normalmente cuando la persona que posee **es hombre**. También es posible usar esta palabra con animales machos, si sabemos que es un animal macho.

This is my Carl. His last name is Thompson / Este es Carl. Su apellido es Thompson

This is Mario. His Friends are boring / Este es Mario. Sus amigos son aburridos

I have a dog as a pet. His name is Ralph / Tengo un perro como mascota. Su nombre es Ralph

Her:

Este posesivo también significa **SU o SUS DE ELLA**. La diferencia con el anterior es que HER expresa posesión **de una mujer** (niña, adolescente, anciana, etc.). Al igual que HIS se utiliza para animales, pero en este caso hembras.

I have an older sister. Her name is Angelica / Tengo una hermana mayor. Su nombre es Angélica

I have an older sister. Her Friends are intelligent / Tengo una hermana mayor. Sus amigas son inteligentes

I have a cat as a pet. Her name is Lupe / Tengo una gata como mascota. Su nombre es Lupe

Its:

De igual manera que HIS y HER su significado es **SU o SUS DE ESTO**. Usamos ITS cuando la posesión **es para lugares, cosas o animales** (si no sabemos si es macho o hembra).

I live in Colombia. Its capital city is Bogota / Vivo en Colombia. Su capital es Bogotá

I have an old car. Its color is blue / Tengo un auto Viejo. Su color es azul

I saw a little bird. Its color was green and blue / Vi un pajarito. Su color era verde y azul

Our:

Este adjetivo posesivo tiene 4 significados: **NUESTRO, NUESTRA, NUESTROS o NUESTRAS.**

Our president in on TV / Nuestro presidente está en televisión

Our favorite movie is Titanic / Nuestra película favorita es Titanic

Our friends came last night / Nuestros amigos vinieron anoche

Their:

Este adjetivo posesivo también significa **SU o SUS DE ELLOS**, pero se usa cuando los que poseen son **ELLOS o ELLAS**. Es la forma plural de HIS, HER e ITS; por lo tanto, se usa para hombres, mujeres, lugares, cosas o animales en PLURAL. Oraciones de ejemplo de este posesivo:

I have two dogs. Their names are Lupe and Ralph / Tengo dos perros. Sus nombres son Lupe y Ralph

My parents are friendly. Their names are Charles and Rita / Mis padres son amigables. Sus nombres son Charles y Rita

Your:

Tiene 4 posibles traducciones al español: **TU, TUS o SU, SUS (de usted o de ustedes).**

What is your name? / ¿Cuál es tu/su nombre?

What are your names? / ¿Cuáles son sus nombres?

I need your phone numbers / Necesito sus/tus números de teléfono

Adjetivos Posesivos en inglés

| | |
|---|---|
| <p>My: Mi o mis</p>  <p>My car is small Mi auto es pequeño</p> | <p>Its: Su o sus <small>(para animales, lugares o cosas)</small></p>  <p>Its name is Frank Su nombre es Frank</p> |
| <p>Your: Tu o tus Su o sus <small>→ (de usted o ustedes)</small></p>  <p>This is your cat Este es tu gato</p> | <p>Our: Nuestro, Nuestra, Nuestros, Nuestras</p>  <p>Our team won Nuestro equipo ganó</p> |
| <p>His: Su o sus <small>(para hombre)</small></p>  <p>His name is Mario Su nombre es Mario</p> | <p>Their: Su o sus <small>(de ellos o de ellas)</small></p>  <p>Their house is big Su casa es grande</p> |
| <p>Her: Su o sus <small>(para mujer)</small></p>  <p>Her eyes are black Sus ojos son negros</p> | <p>Your: Tu o tus Su o sus <small>→ (de usted o ustedes)</small></p>  <p>This is your cat Este es tu gato</p> |

GRAMMAR FOCUS

My, your, his, her

What's **your** name?
What's **his** name?
What's **her** name?

My name is Taylor.
His name is Michael.
Her name is Jennifer.

What's = What is

Exercise 4. Complete the conversation. Use **my, your, his, or her.**



1. A: Hello. What's **your** name?
B: Hi. **My** name is Antonio.
What's **You're** name?
A: **My** name is Nicole.

2. A: What's **Your** name?
B: **My** name is Michael.
A: And what's **Your** name?
B: **My** name is Jennifer.

1. A: Hello. **My** name is Carlos.
B: Hi, Carlos. What's **Your** last name?
A: It's Gonzales.
B: How do you spell **Your** last name? Is it G-O-N-Z-A-L-E-Z?
A: No, it's G-O-N-Z-A-L-E-S. And what's **Your** name?
B: **my** name is Bill Powers. Nice to meet you.
2. A: What's Ms. Robinson's first name?
B: **her** first name is Katherine. **her** nickname is Katie.
A: I'm sorry. What's **her** first name again?
B: It's Katherine. And what's Mr. Weber's first name?
A: **His** first name is Peter.
B: That's right. And **his** nickname is Pete.

Introduction – It's nice to meet you

GRAMMAR – ARTICLES (“a” and “an”)

En inglés, los artículos indeterminados son **"a" y "an"** (que equivalen en español a los artículos "un", "una").

- **Cuando el sustantivo** que acompaña al artículo **empieza por consonante (o una vocal con sonido de consonante)**, se emplea el artículo **"a"**

(**a** car = un coche / **a** book = un libro / **a** useful thing = una cosa útil).

- **Cuando el sustantivo** que acompaña al artículo **empieza por vocal (o una consonante con sonido vocal como "h" que no se pronuncia)**, se emplea en artículo **"an"**

(**an** apple = una manzana / **an** office = una oficina / **an** hour = una hora)



Exercise 5. Complete these sentences with a or an – Completa las oraciones usando “a” or “an”



1. This is**a**..... book.



2. This is**an**..... eraser.

3. This is **an**..... English book.



4. This is**a**..... marker.



5. This is **a**..... notebook.



6. This is**a**..... clock.

GRAMMAR – Los demonstrative determiners (“this” and “these”)

Los demonstrative determiners se utilizan mayoritariamente para especificar o señalar a personas, animales o cosas en función de su proximidad o lejanía teniendo en cuenta la posición del hablante.

THIS - Esto/e/a


THESE - Estos/as

Los **demonstrative determiners** en inglés **no** hacen distinción de **género** (masculino/femenino) pero **sí de número** (singular/plural).

Los demonstrative determiners se utilizan según la situación y el número, principalmente teniendo en cuenta la posición del hablante:

| PROXIMIDAD | |
|---|---|
| singular | plural |
| <p>THIS (<i>Esto/e/a</i>)</p> <p>Se utiliza cuando hablamos de un solo elemento que se encuentra a poca distancia del hablante.</p>  <p>THIS</p>  <p>THIS</p> <p><i>This vase is very expensive.</i></p> <p><i>This book</i> <i>Este libro</i></p> | <p>THESE (<i>Estos/as</i>)</p> <p>Se usa cuando hablamos de más de un elemento que se encuentra a poca distancia del hablante.</p>  <p>THESE</p>  <p>THESE</p> <p><i>These shoes are old.</i></p> <p><i>These books</i> <i>Estos libros</i></p> |

También utilizamos los determinantes demostrativos cuando introducimos a alguien o preguntamos por alguien a través del teléfono, utilizando las construcciones This is.../These are respectivamente:

| | |
|--|--|
|  <p>Hi Mary. This is my boyfriend, Ron. <i>Hola Mary. Este es mi novio, Ron.</i></p> |  <p>Hello Miss, these are my parents. <i>Hola señorita, estos son mis padres.</i></p> |
|--|--|

Cuando el demostrativo aparece acompañado de un nombre, se categoriza como un adjetivo porque especifica el elemento del que estamos hablando.







This apple is mine.
Esta manzana es mía.



These are original.
Estos son originales.

This/these, it/they; plurals

| | | |
|--|---|--|
|  <p>This is a clock.</p> |  <p>What's this? It's an earring.</p> | <p>It's = It is They're = They are</p> |
|  <p>These are clocks.</p> |  <p>What are these? They're earrings.</p> | |

1 This/these; it/they; plurals

- ▶ Don't use a contraction with *What + are*: **What are** these? (NOT: *What're* these?)
- ▶ Use *this* with singular nouns: **This is** a book. Use *these* with plural nouns: **These are** earrings.

No usamos la contracción para *What + are*: **Forma correcta** What are these?

Forma incorrecta: What's are these

Para *What + is* **si** lo Podemos contraer.

Exercise 6. Encierra en un círculo la forma correcta.

- A: **What's** / **What are** these?
B: **It's** / **They're** my earring / earrings.
- A: **What's** / **What are** this?
B: **It's** / **They're** a / an cell phone.
- A: **What's this** / **these**?
B: **It's** / **They're** a / an address book.

Exercise 7. Complete these conversations – Completa las siguientes conversaciones.



1. A: What are these ?
B: They're keys..... .



2. A: What Is this? ?
B: This is a map..... .



3. A: What Are these ?
B: They are backpacks..... .



4. A: What Is this? ?
B: It's a clock..... .



5. A: What Is this? ?
B: It's an umbrella..... .



6. A: What are these? ?
B: They are glasses..... .

GRAMMAR – Where question / preguntas con “donde”

Yes/No and where questions with be

Is this your wallet?
Yes, **it is**. / No, **it's not**.

Where's your wallet?
It's in my pocket.

Are these your keys?
Yes, **they are**. / No, **they're not**.

Where are my keys?
They're on the table.

Where – Donde?

Where is - Singular

Where are - Plural

Exercise 8. Complete these conversations – Completa las siguientes conversaciones.

1. A: is this your umbrella?
B: No, It is not.
A: are these your keys?
B: Yes, they are. Thanks!

3. A: Where are your sunglasses?
B: They're on the table.
A: No, They are not. They're *my* sunglasses!
B: You're right. My sunglasses are in my purse.

2. A: Where are my glasses?
B: Are These your glasses?
A: No, they're not
B: Wait! are they in your pocket?
A: Yes, they are. Thanks!

4. A: is this my pen?
B: No, It is not. It's *my* pen.
A: Sorry. where is my pen?
B: It's on your desk.
A: Oh, you're right!

Exercie 9. Complete these exercises – Completa los siguientes ejercicios.

2 Yes/No and *where* questions with *be*

► In questions with *where*, the verb comes after *Where*: **Where are** my sunglasses?
(NOT: ~~Where my sunglasses are?~~)

A Match the questions with the answers.

- | | |
|---|---------------------------|
| 1. Is that your wallet? ^c | a. They're in your purse. |
| 2. Are these your glasses? ^e | b. No, it's not. |
| 3. Where are my keys? ^a | c. Oh, yes, it is! |
| 4. Is this your pen? ^b | d. It's in my pocket. |
| 5. Where's your watch? ^d | e. No, they're not. |

B Complete the conversation. Use the words in the box.

| | | | |
|----------|-------|----------|-----------|
| are they | it is | they are | where |
| it | it's | this | ✓ where's |

A:^{Where's}..... my pen?

B: I don't know. Is^{it}..... in your book bag?

A: No,^{It's}..... not.

B: Is^{this}..... your pen?

A: Yes,^{It is}..... . Thanks! Now,^{where}..... are my keys?

B:^{Are they}..... on your desk?

A: Yes,^{They are}..... . Thank you!