



Mi Universidad

Nombre del Alumno: Nancy Gabriela Hernández Méndez

Nombre del tema: procesador de textos

Parcial. 2

Nombre de la Materia: computación I

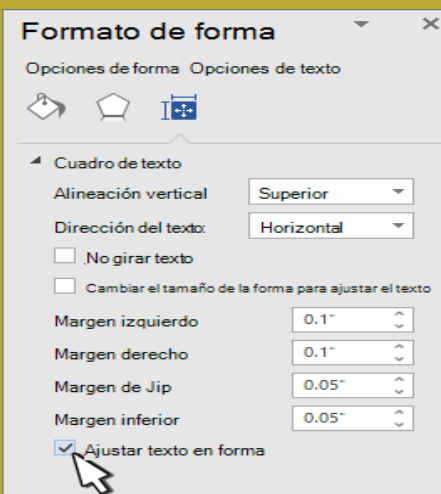
Nombre del profesor: Andrés Alejandro reyes molina

Nombre de la Licenciatura: nutrición

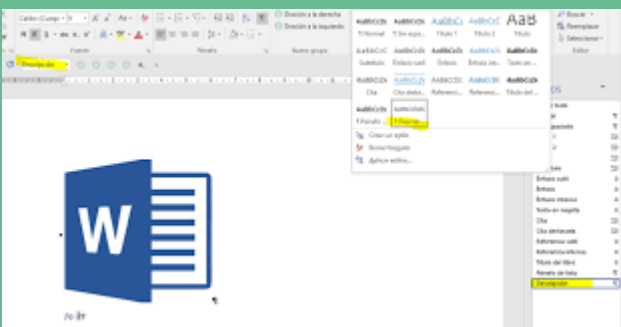
Cuatrimestre: I



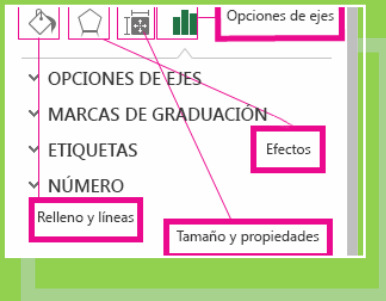
2.7.4 Combinar y dividir celdas: seleccione diseño y combinar celdas, para separar celdas seleccione celdas y haga clic separa celdas.



2.7.5 dirección de texto permite cambiar el aspecto de las formas que se agregan al documento



2.8 Imagen y cambio de formato: Forma y seleccione relleno de forma imagen- seleccione la imagen hay diferentes formas de elegir



2.9 formas y cambio de formato: en Microsoft Word, se puede cambiar el formato de las formas

2.10 uso de SmartArt: permite representar ideas y datos de forma visual en documentos de texto.



2.11 WordArt: es una galería de estilos de texto que pueden agregar a publicaciones para crear efectos decorativos.

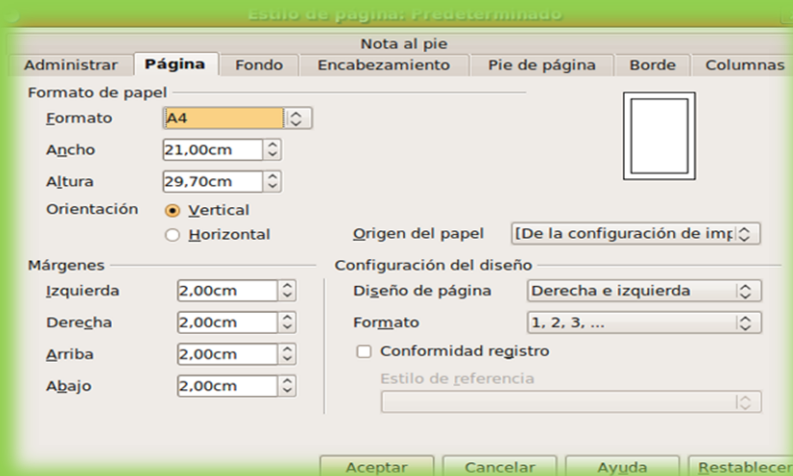


2.12 insertar gráficos y cambio de formato: herramienta que permite exponer datos o cifras de manera gráfica:



2.13 formato de página:

Conjunto de los tamaños normalizados de papel.



2.13.1 encabezado y pie de página: sección del documento que aparece en la margen superior.

