


SISTEMAS DE EXPLOTACION



Nombre del alumno: Leonardo
Daniel Morales Jonapá
Gonzalo Rodríguez Rodríguez
Primer cuatrimestre
Historia de la veterinaria
Supernota





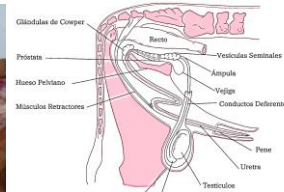
UNIDAD 4

REPRODUCCION



La reproducción es la base para mantener una economía animal perfecta.

APARATO REPRODUCTOR DEL MACHO



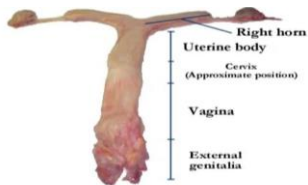
El aparato reproductor del macho incluye los testículos, el epidídimo y el ducto deferente correspondientes a cada testículo. Las principales diferencias entre especies son la presencia y posición de las glándulas sexuales accesorias, la posición de los testículos y la estructura del pene.

CLASIFICACION DE LOS TIPOS DE PENE



En todas las especies el pene se encuentra craneo ventral desde el origen del isquion, excepto en el gato donde se dirige caudo ventral. El glande en el cerdo tiene forma de sacacorchos, mientras que los rumiantes también tienen un glande torcido.

APARATO REPRODUCTOR DE LA HEMBRA



El aparato reproductor de la hembra está compuesto por los ovarios, útero, vagina y vulva.

CLASIFICACION ZOOTECNIA



bovinos clasificación:

Producción de leche, de carne, mixta. Recría de novillas, cebaderos, de reproductores - recría de lidia, etc.



Los porcinos en régimen intensivo y mixto:

Cebo, Centro de recogida de semen porcino, multiplicación, producción de ciclo cerrado, producción de lechones, etc.