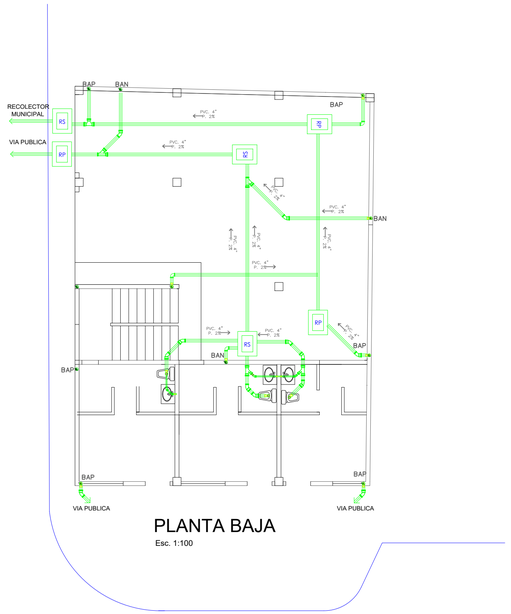

PLANTA BAJA
Esc. 1:100

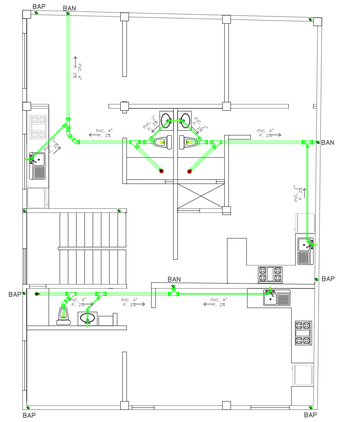

SEGUNDA PLANTA
Esc. 1:100

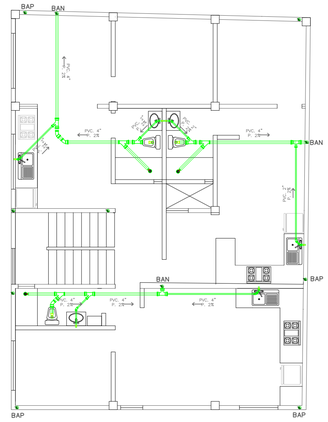

TERCERA PLANTA
Esc. 1:100

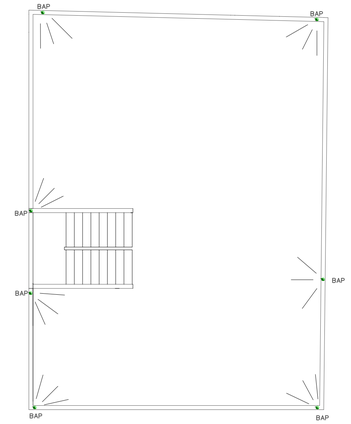

PLANTA AZOTEA
Esc. 1:100

PLANTA BAJA
Esc. 1:100

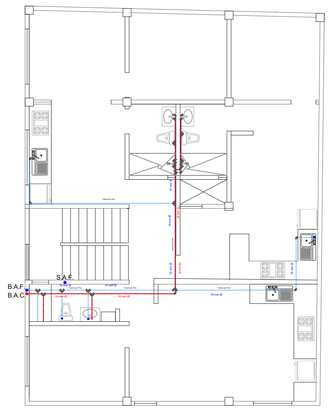

SEGUNDA PLANTA
Esc. 1:100

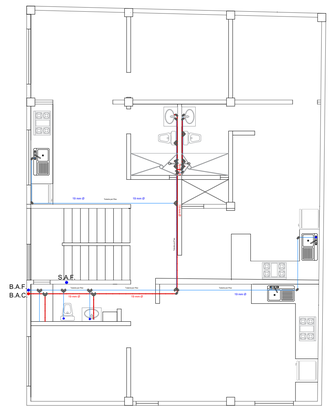

TERCERA PLANTA
Esc. 1:100

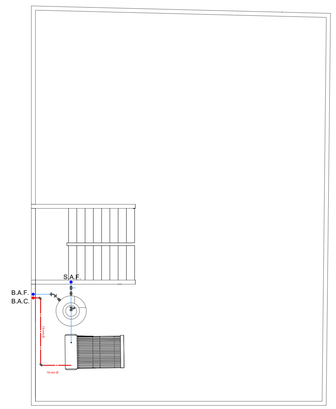

PLANTA AZOTEA
Esc. 1:100

UDS

LOCALIZACIÓN

PROYECTO:
INSTALACION HIDROSANITARIA

ARQUITECTO:
VICTOR MANUEL SANTIAGO

ALUMNO:
URIEL FERNANDO RUIZ

MATERIA:
DISEÑO ARQUITECTONICO V

SIMBOLOGIA SANITARIA

R.S.	Registro Sanitario de 40 x 60 cm prof. variable
R.P.	Registro Pluvial 40 x 60 cm prof. variable
	Tubo albañal de PVC de diametro indicado
BAN	Bajada de aguas negras
BAP	Bajada de aguas pluviales
	Conexión Yee sencilla de P.V.C. tipo Anger.
	Conexión Codo de 45º de P.V.C. tipo Anger.
	Conexión Codo de 90º con salida baja, de P.V.C.
	Coladera de bote de PVC
	Coladera de fierro fundido
	Coladera de fierro fundido para azotea
• Tub. Vent.	Tubo ventila PVC 38 mm

SIMBOLOGIA HIDRAULICA

CODO DE 90º HACIA ABAJO	VÁLVULA DE FLOTADOR
CODO DE 90º HACIA ARRIBA	BOMBA
JUEGO DE CODOS DE 90º HACIA ARRIBA CON DERIVACIÓN AL FRENTE	FLOTADOR
JUEGO DE CODOS DE 90º HACIA ABAJO CON DERIVACIÓN AL FRENTE	JARRO DE AIRE
JUEGO DE CODOS DE 90º HACIA ABAJO CON DERIVACIÓN A UN LADO	CUADRO DE VÁLVULAS
CODO DE 90º	
CURVA DE 90º	LAVADERO
CURVA DE SOBREPASAJE	
TEE HACIA ARRIBA	LAVADORA
TEE	
TEE HACIA ABAJO	
JUEGO DE CODO HACIA ABAJO CON TEE HACIA ARRIBA	CALENTADOR
JUEGO DE TEE EN HACIA ARRIBA CON TEE EN VERTICAL	
TEE EN VERTICAL CONDERIVACIÓN A UN LADO	WC
CODO DE 45º	
SUBIDA Y BAJADA DE TUBERÍA	LAVABO
VÁLVULA ESFERA O LLAVE DE EMPOTRAR	
MEDIDOR DE AGUA POTABLE	
TUBERÍA UNICAMENTE TUBERÍA UNIVERSAL	TANQUE ELEVADO (TINACO)
VÁLVULA CHECK	
LLAVE DE MARIZ	
VÁLVULA DE COMPUERTA (BOSCADA)	
VÁLVULA DE GLOBO	REGADERA
CALENTADOR	
TINACO	
VÁLVULA DE FLOTADOR	

PROYECTÓ

NOMBRE DEL PLANO:
PLANTA ARQUITECTÓNICA

FIRMA:

ESCALA: 1:100

ACOTACIÓN: METROS

CLAVE: A-1

PLANO: 01/ 03

FECHA: 11/ JUNIO / 2019