Mapa conceptual

Nombre del Alumno Otoniel Yajaciel Mendez Hernandez

Nombre del tema Estómago y Intestino Delgado

Parcial Segundo

Nombre de la Materia Nutrición En Enfermedades Gastrointestinales

Nombre del profesor Daniela Monserrat Mendez Guillen

Nombre de la Licenciatura Nutrición

Cuatrimestre Cuarto

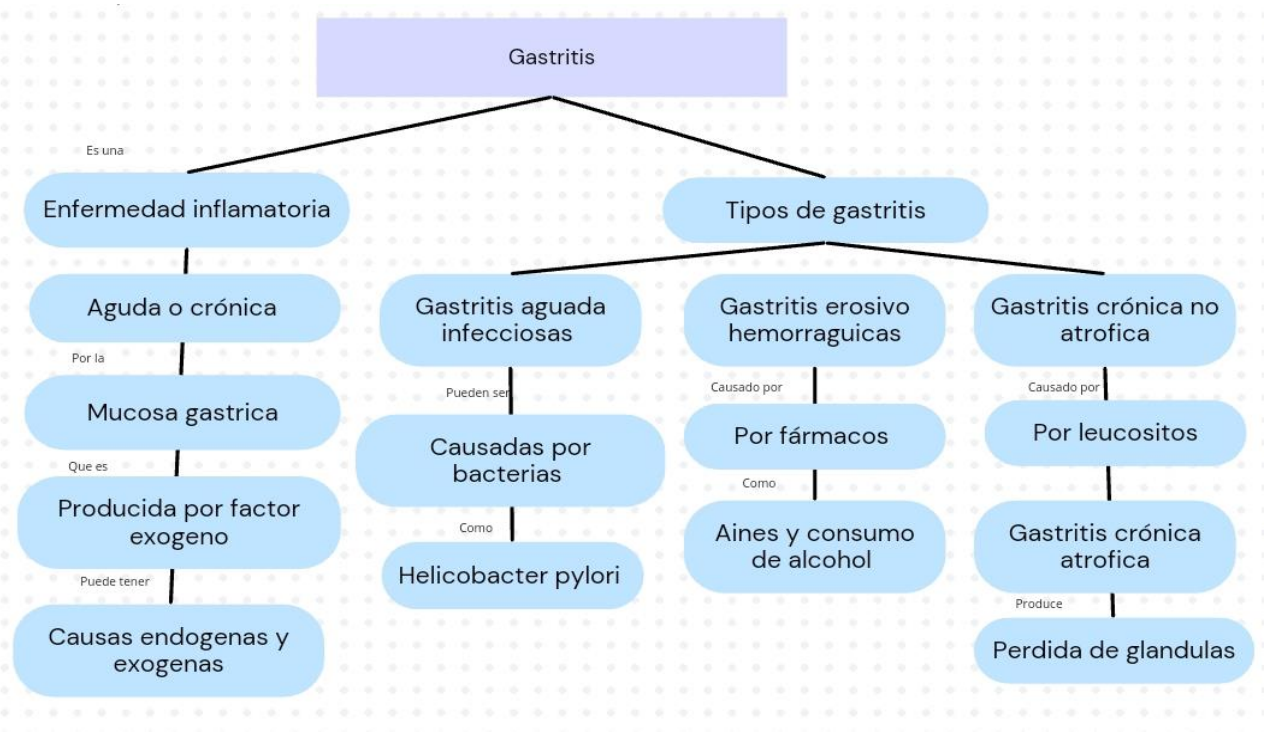
Gastritis
Es una
Enfermedad inflamatoria
Tipos de gastritis
Aguda o crónica
Por la
Mucosa gastrica
Que es
Producida por factor exogeno
Puede tener
Causas endogenas y exogenas
Gastritis aguada infecciosas
Pueden ser
Causadas por bacterias
Como
Helicobacter pylori
Gastritis erosivo hemorraguicas
Causado por
Por fármacos
Como
Aines y consumo de alcohol
Gastritis crónica no atrofica
Causado por
Por leucositos
Gastritis crónica atrofica
Produce
Perdida de glandulas

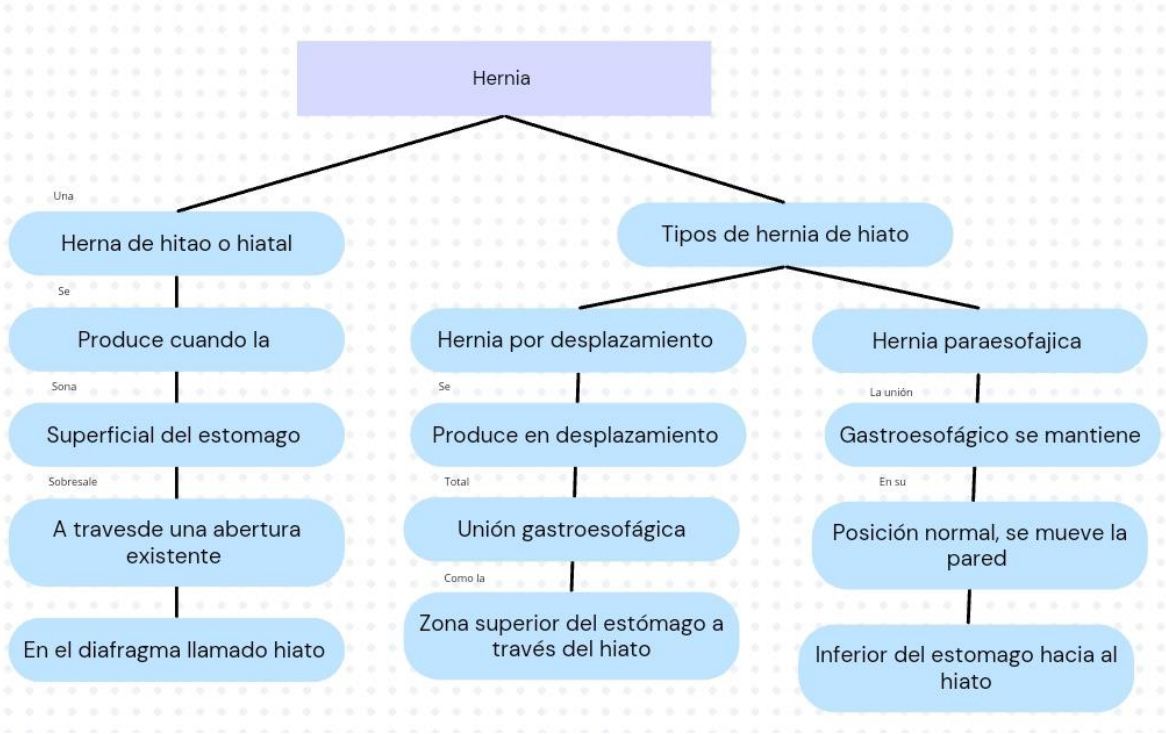
Hernia
Una
Herna de hitao o hiatal
Se
Produce cuando la
Sona
Superficial del estomago
Sobresale
A travesde una abertura existente
En el diafragma llamado hiato
Tipos de hernia de hiato
Hernia por desplazamiento
Se
Produce en desplazamiento
Total
Unión gastroesofágica
Como la
Zona superior del estómago a través del hiato
Hernia paraesofajica
La unión
Gastroesofágico se mantiene
En su
Posición normal, se mueve la pared
Inferior del estomago hacia al hiato

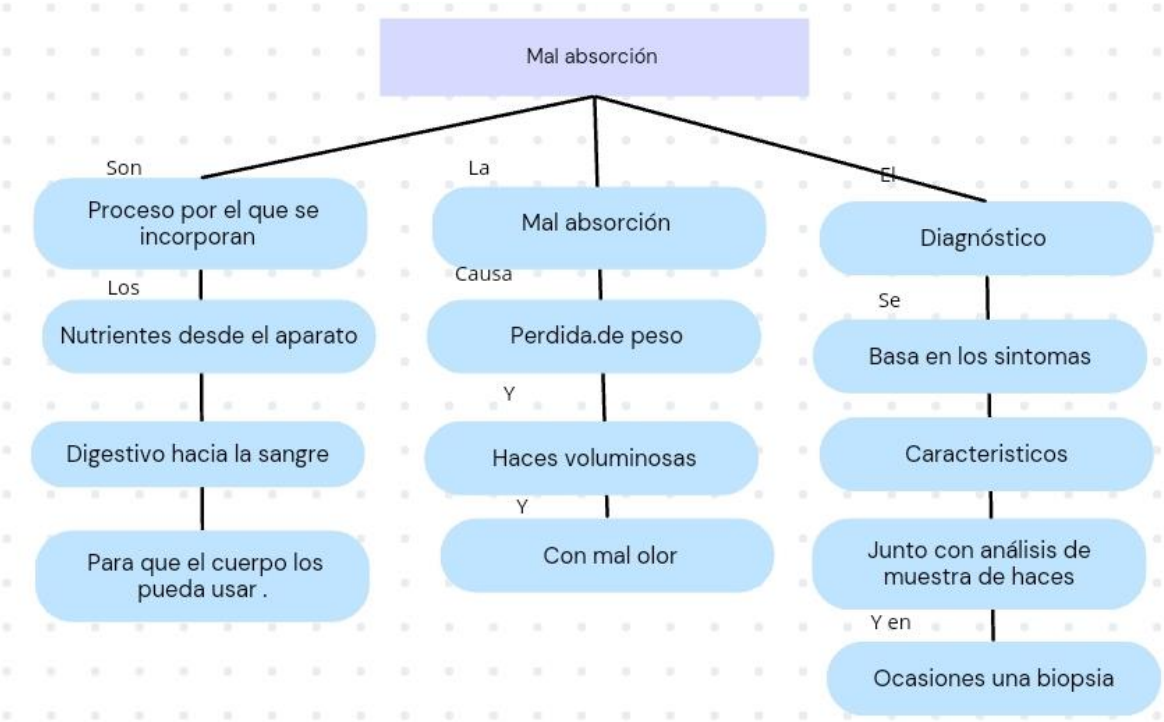
Mal absorción
Son
Proceso por el que se incorporan
Los
Nutrientes desde el aparato
Digestivo hacia la sangre
Para que el cuerpo los pueda usar .
La
Mal absorción
Causa
Perdida.de peso
Y
Haces voluminosas
Y
Con mal olor
El
Diagnóstico
Se
Basa en los sintomas
Caracteristicos
Junto con análisis de muestra de haces
Y en
Ocasiones una biopsia

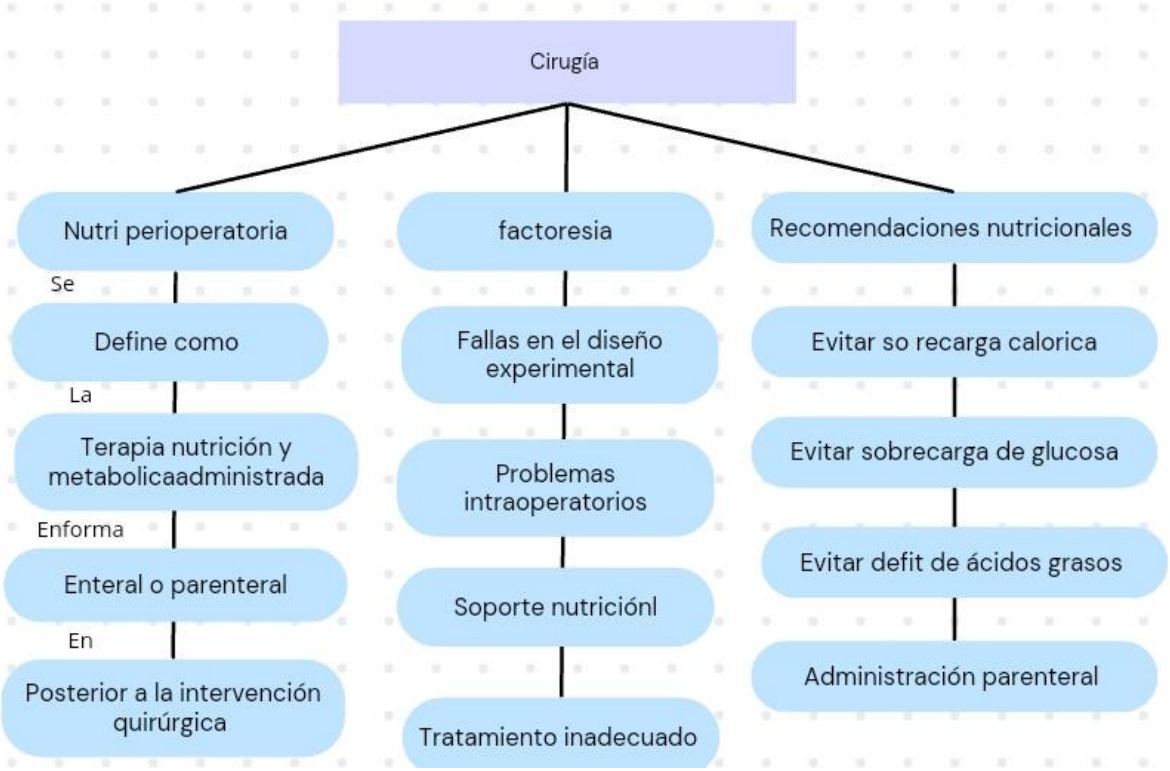
Cirugía
Nutri perioperatoria
factoresia
Recomendaciones nutricionales
Se
Define como
La
Terapia nutrición y metabolicaadministrada
Enforma
Enteral o parenteral
En
Posterior a la intervención quirúrgica
Fallas en el diseño experimental
Problemas intraoperatorios
Soporte nutriciónl
Tratamiento inadecuado
Evitar so recarga calorica
Evitar sobrecarga de glucosa
Evitar defit de ácidos grasos
Administración parenteral

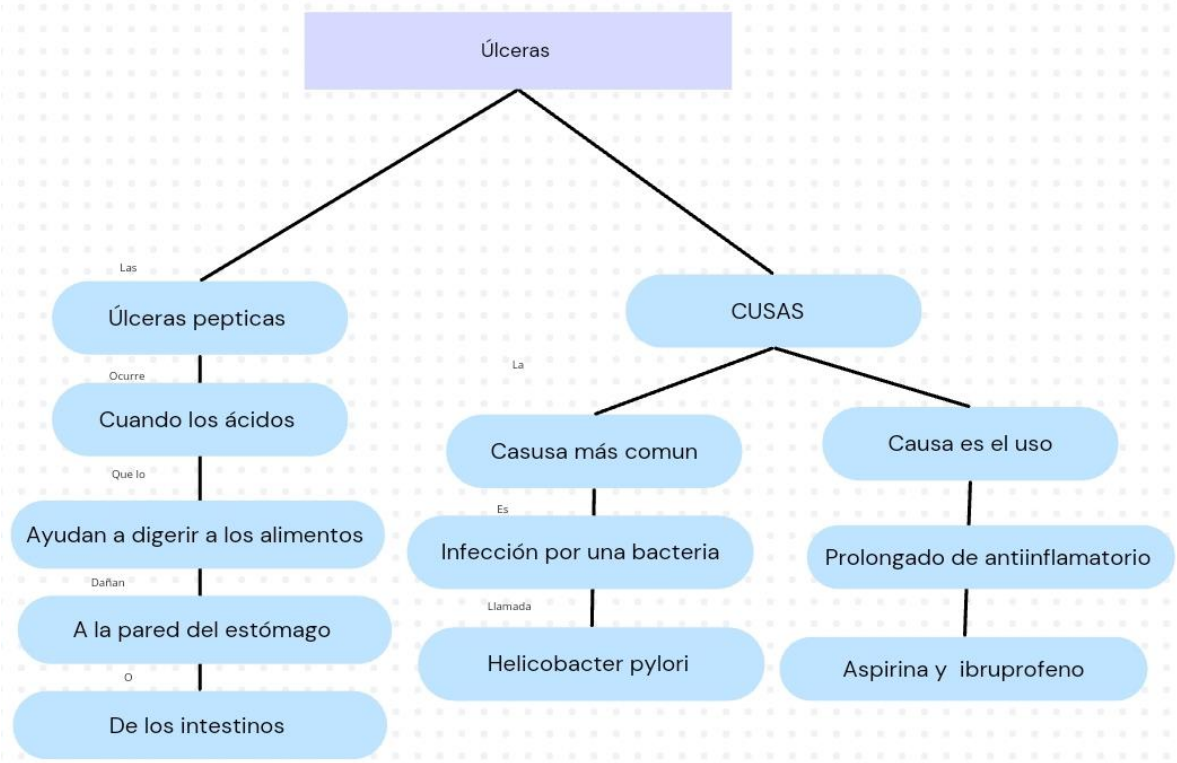
Úlceras
Las
Úlceras pepticas
Ocurre
Cuando los ácidos
Que lo
Ayudan a digerir a los alimentos
Dañan
A la pared del estómago
O
De los intestinos
CUSAS
La
Casusa más comun
Es
Infección por una bacteria
Llamada
Helicobacter pylori
Causa es el uso
Prolongado de antiinflamatorio
Aspirina y ibruprofeno

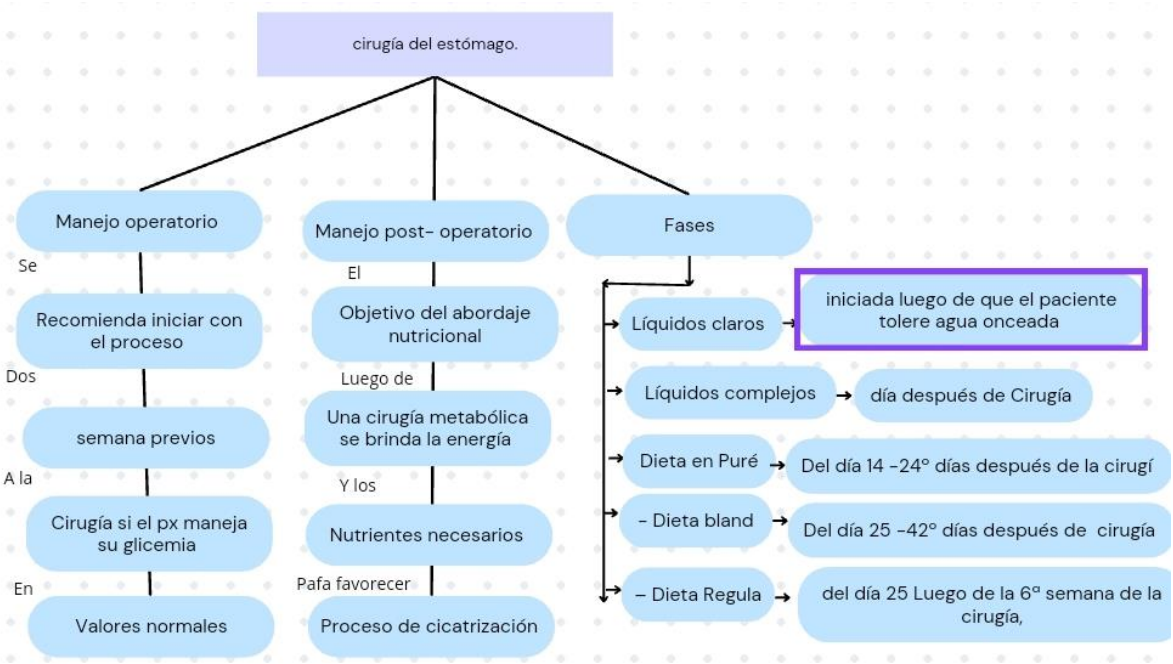
cirugía del estómago.
Manejo operatorio
Se
Recomienda iniciar con el proceso
Dos
semana previos
A la
Cirugía si el px maneja su glicemia
En
Valores normales
Manejo post- operatorio
El
Objetivo del abordaje nutricional
Luego de
Una cirugía metabólica se brinda la energía
Y los
Nutrientes necesarios
Pafa favorecer
Proceso de cicatrización
Fases
Líquidos claros
iniciada luego de que el paciente tolere agua onceada
Líquidos complejos
día después de Cirugía
Dieta en Puré
Del día 14 -24° días después de la cirugí
- Dieta bland
Del día 25 -42° días después de cirugía
– Dieta Regula
del día 25 Luego de la 6° semana de la cirugía,

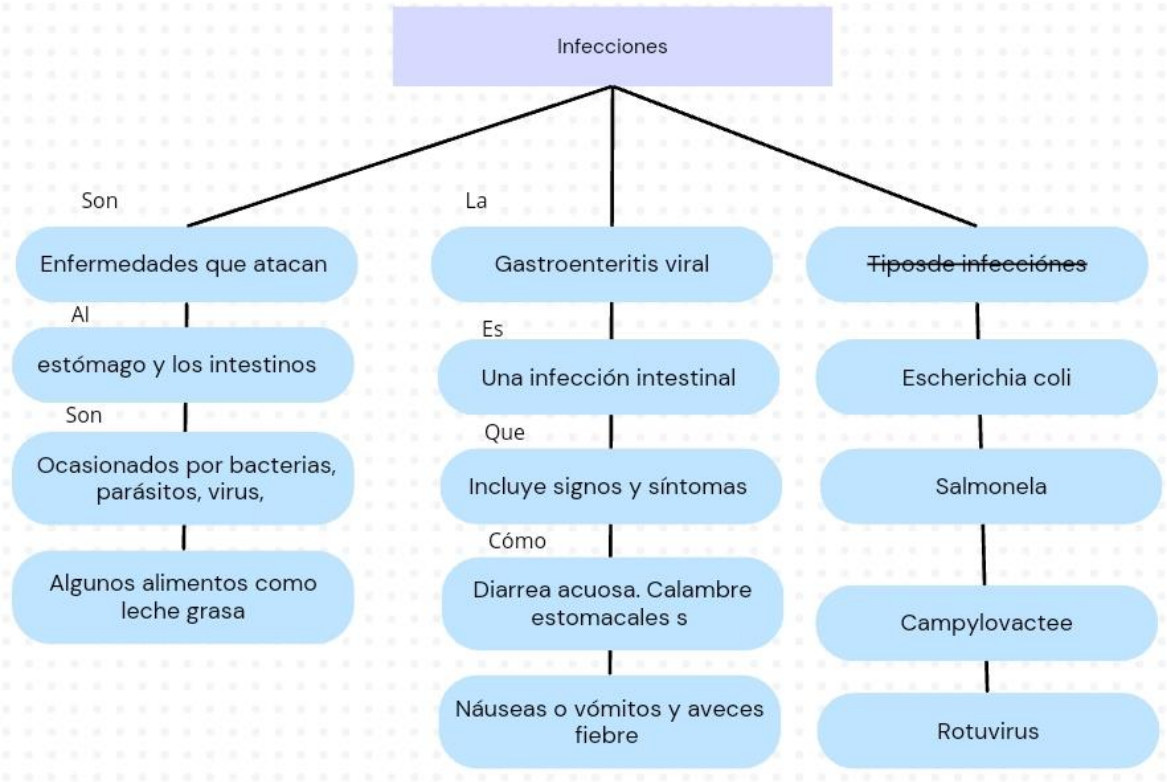
Infecciones
Son
Enfermedades que atacan
Al
estómago y los intestinos
Son
Ocasionados por bacterias, parásitos, virus,
Algunos alimentos como leche grasa
La
Gastroenteritis viral
Es
Una infección intestinal
Que
Incluye signos y síntomas
Cómo
Diarrea acuosa. Calambre estomacales s
Náuseas o vómitos y aveces fiebre
Tiposde infecciónes
Escherichia coli
Salmonela
Campylovactee
Rotuvirus

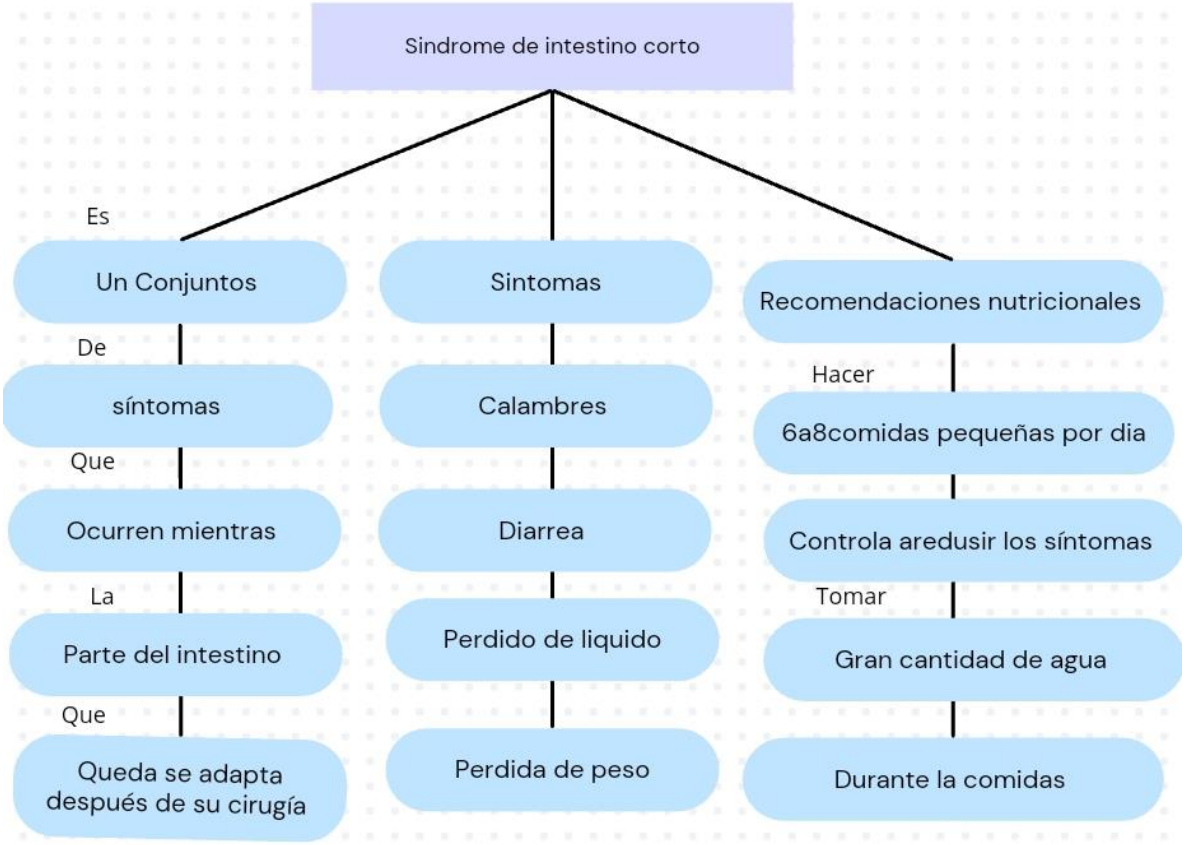
Sindrome de intestino corto
Es
Un Conjuntos
De
síntomas
Que
Ocurren mientras
La
Parte del intestino
Que
Queda se adapta después de su cirugía
Sintomas
Calambres
Diarrea
Perdido de liquido
Perdida de peso
Recomendaciones nutricionales
Hacer
6a8comidas pequeñas por dia
Controla aredusir los síntomas
Tomar
Gran cantidad de agua
Durante la comidas

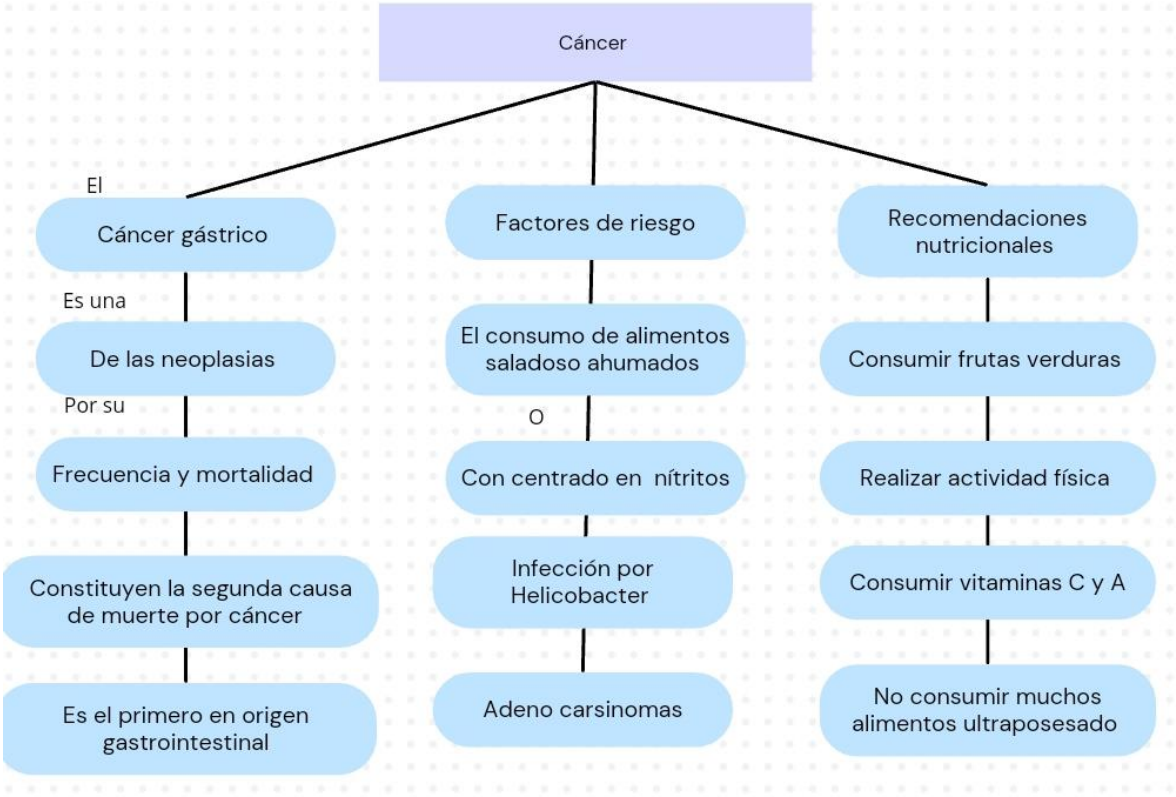
Cáncer
El
Cáncer gástrico
Es una
De las neoplasias
Por su
Frecuencia y mortalidad
Constituyen la segunda causa de muerte por cáncer
Es el primero en origen gastrointestinal
Factores de riesgo
El consumo de alimentos saladoso ahumados
O
Con centrado en nítritos
Infección por Helicobacter
Adeno carsinomas
Recomendaciones nutricionales
Consumir frutas verduras
Realizar actividad física
Consumir vitaminas C y A
No consumir muchos alimentos ultraposesado