ANTECEDENTES DE LA NUTRICION

Nombre del Alumno: Zhulma Alejandra Ramirez Rodas

Nombre de la Materia: gastrointestinales

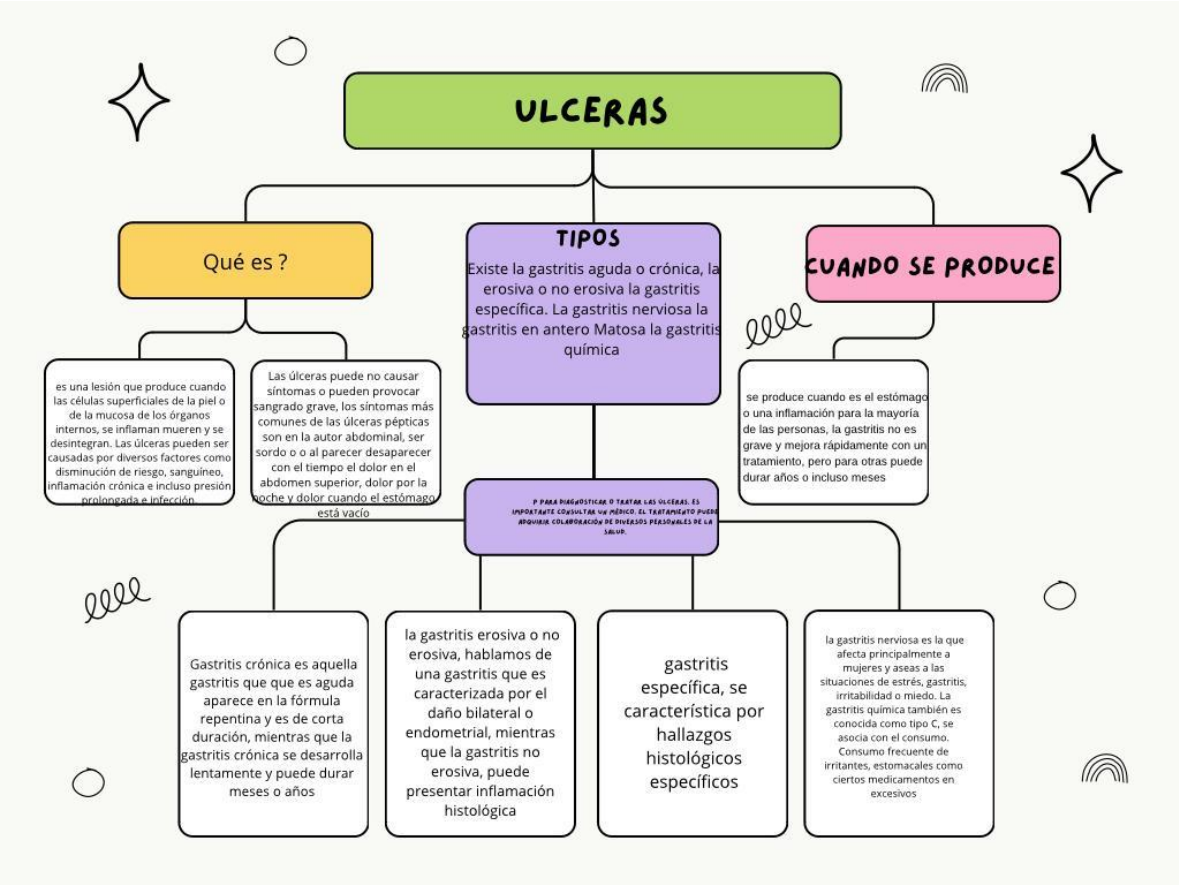
ULCERAS
Qué es ?
TIPOS
Existe la gastritis aguda o crónica, la erosiva o no erosiva la gastritis específica. La gastritis nerviosa la gastritis en antero Matosa la gastritis química
CUANDO SE PRODUCE
es una lesión que produce cuando las células superficiales de la piel o de la mucosa de los órganos internos, se inflaman mueren y se desintegran. Las úlceras pueden ser causadas por diversos factores como disminución de riesgo, sanguíneo, inflamación crónica e incluso presión prolongada e infección.
Las úlceras puede no causar síntomas o pueden provocar sangrado grave, los síntomas más comunes de las úlceras pépticas son en la autor abdominal, ser sordo o o al parecer desaparecer con el tiempo el dolor en el abdomen superior, dolor por la noche y dolor cuando el estómago está vacío
se produce cuando es el estómago o una inflamación para la mayoría de las personas, la gastritis no es grave y mejora rápidamente con un tratamiento, pero para otras puede durar años o incluso meses
P PARA DIAGNOSTICAR O TRATAR LAS ULCERAS. ES IMPORTANTE CONSULTAR UN MÉDICO. EL TRATAMIENTO PUEDE REQUERIR COLABORACIÓN DE DIVERSOS PERSONALES DE LA SALUD.
Gastritis crónica es aquella gastritis que que es aguda aparece en la fórmula repentina y es de corta duración, mientras que la gastritis crónica se desarrolla lentamente y puede durar meses o años
la gastritis erosiva o no erosiva, hablamos de una gastritis que es caracterizada por el daño bilateral o endometrial, mientras que la gastritis no erosiva, puede presentar inflamación histológica
gastritis específica, se característica por hallazgos histológicos específicos
la gastritis nerviosa es la que afecta principalmente a mujeres y aseas a las situaciones de estrés, gastritis, irritabilidad o miedo. La gastritis química también es conocida como tipo C, se asocia con el consumo. Consumo frecuente de irritantes, estomacales como ciertos medicamentos en excesivos

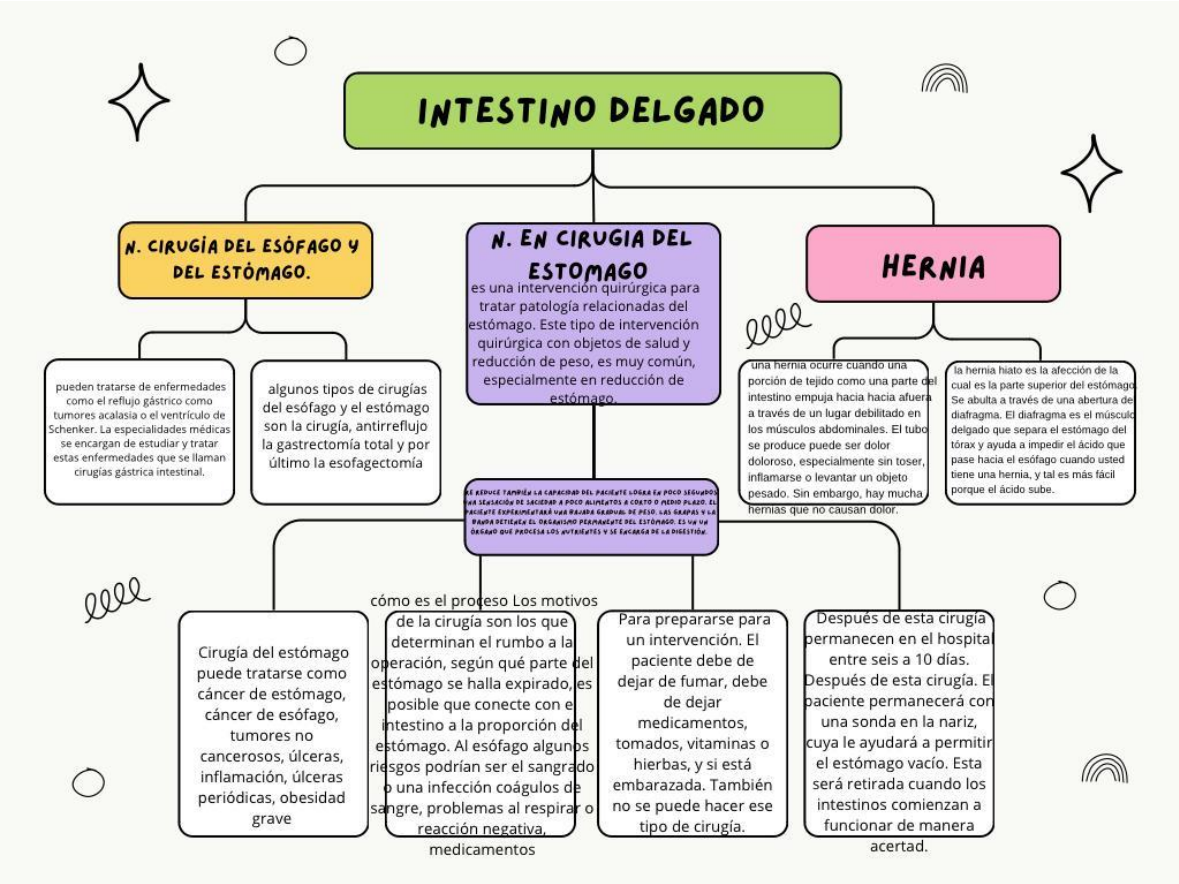
INTESTINO DELGADO
N. CIRUGÍA DEL ESÓFAGO Y DEL ESTÓMAGO.
pueden tratarse de enfermedades como el reflujo gástrico como tumores acalasia o el ventrículo de Schenker. La especialidades médicas se encargan de estudiar y tratar estas enfermedades que se llaman cirugías gástrica intestinal.
algunos tipos de cirugías del esófago y el estómago son la cirugía, antirreflujo la gastrectomía total y por último la esofagectomía
N. EN CIRUGIA DEL ESTOMAGO
es una intervención quirúrgica para tratar patología relacionadas del estómago. Este tipo de intervención quirúrgica con objetos de salud y reducción de peso, es muy común, especialmente en reducción de estómago.
SE REDUCE TAMBIÉN LA CAPACIDAD DEL PACIENTE LOGRA EN POCO SEGUNDOS UNA SENSACIÓN DE SACIEDAD A POCO ALIMENTOS A CORTO O MEDIO PLAZO. EL PACIENTE ESPERIMENTARÁ UNA RAPIDA GANANCIA DE PESO. LAS GRAPAS Y LA BANDA DETIENEN EL ORGANISMO PERMANENTE DEL ESTÓMAGO. ES UN VIA ORGANO QUE PROCESA LOS ALIMENTOS Y SE ENCARGA DE LA DIGESTIÓN.
HERNIA
una hernia ocurre cuando una porción de tejido como una parte del intestino empuja hacia hacia afuera a través de un lugar debilitado en los músculos abdominales. El tubo se produce puede ser dolor doloroso, especialmente sin toser, inflamarse o levantar un objeto pesado. Sin embargo, hay mucha hernias que no causan dolor.
la hernia hiato es la afección de la cual es la parte superior del estómago Se abulta a través de una abertura de diafragma. El diafragma es el músculo delgado que separa el estómago del tórax y ayuda a impedir el ácido que pase hacia el esófago cuando usted tiene una hernia, y tal es más fácil porque el ácido sube.
Cirugía del estómago puede tratarse como cáncer de estómago, cáncer de esófago, tumores no cancerosos, úlceras, inflamación, úlceras periódicas, obesidad grave
cómo es el proceso Los motivos de la cirugía son los que determinan el rumbo a la operación, según qué parte del estómago se halla expirado, es posible que conecte con e intestino a la proporción del estómago. Al esófago algunos riesgos podrían ser el sangrado o una infección coágulos de sangre, problemas al respirar o reacción negativa, medicamentos
Para prepararse para un intervención. El paciente debe de dejar de fumar, debe de dejar medicamentos, tomados, vitaminas o hierbas, y si está embarazada. También no se puede hacer ese tipo de cirugía.
Después de esta cirugía permanecen en el hospital entre seis a 10 días. Después de esta cirugía. El paciente permanecerá con una sonda en la nariz, cuya le ayudará a permitir el estómago vacío. Esta será retirada cuando los intestinos comienzan a funcionar de manera acertad.

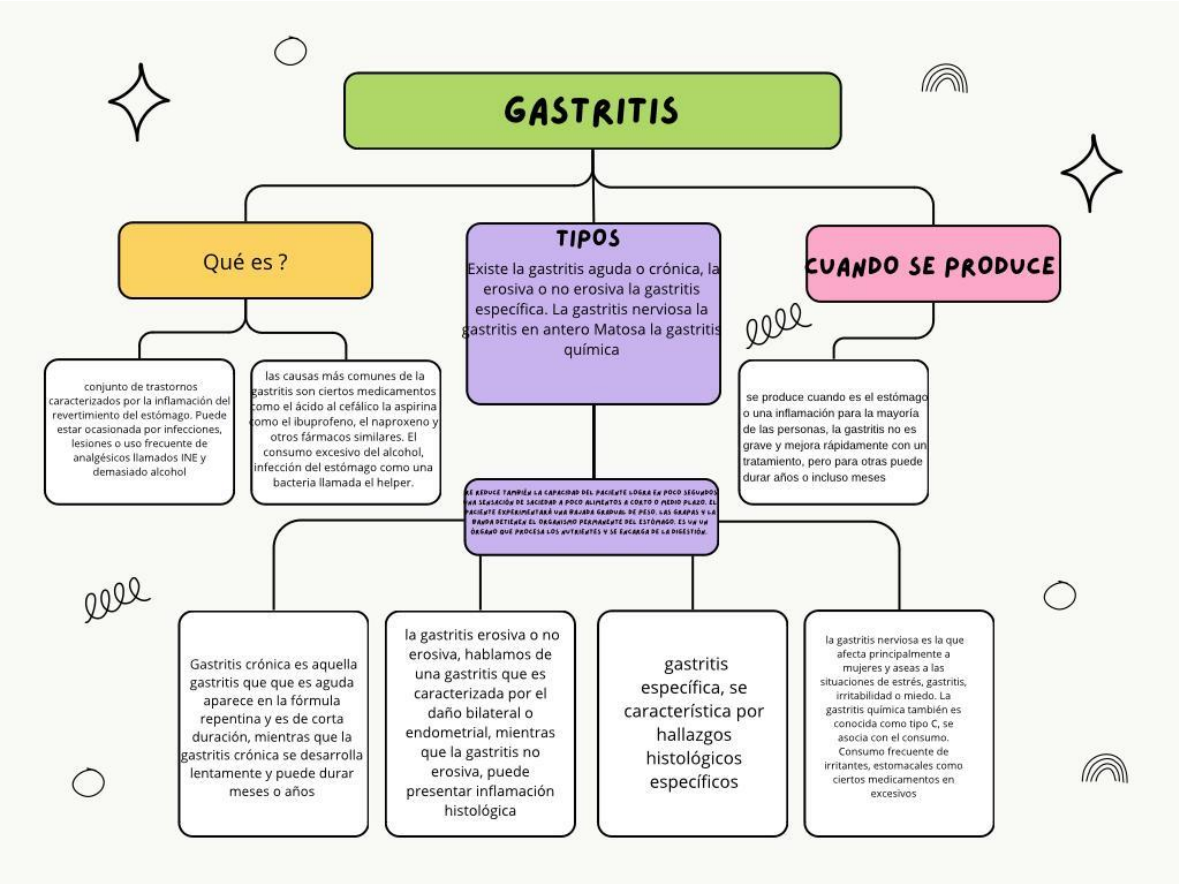
GASTRITIS
Qué es ?
conjunto de trastornos caracterizados por la inflamación del revertimiento del estómago. Puede estar ocasionada por infecciones, lesiones o uso frecuente de analgésicos llamados INE y demasiado alcohol
las causas más comunes de la gastritis son ciertos medicamentos como el ácido al cefálico la aspirina como el ibuprofeno, el naproxeno y otros fármacos similares. El consumo excesivo del alcohol, infección del estómago como una bacteria llamada el helper.
TIPOS
Existe la gastritis aguda o crónica, la erosiva o no erosiva la gastritis específica. La gastritis nerviosa la gastritis en antero Matosa la gastritis química
CUANDO SE PRODUCE
se produce cuando es el estómago o una inflamación para la mayoría de las personas, la gastritis no es grave y mejora rápidamente con un tratamiento, pero para otras puede durar años o incluso meses
SE REDUCE TAMBIÉN LA CAPACIDAD DEL PACIENTE LOGRA EN POCO SEGUNDOS UNA SENSACIÓN DE SACIEDAD A POCO ALIMENTOS A CORTO O MEDIO PLAZO. EL PACIENTE EXPERIMENTARÁ UNA PÉRDIDA GRADUAL DE PESO. LAS GRAPAS Y LA PÉRDIDA DETIENEN EL ORGANISMO PERMANENTE DEL ESTÓMAGO. ES UN VIP ÓRGANO QUE PROCESA LOS ALIMENTOS Y SE ENCARGA DE LA DIGESTIÓN.
Gastritis crónica es aquella gastritis que que es aguda aparece en la fórmula repentina y es de corta duración, mientras que la gastritis crónica se desarrolla lentamente y puede durar meses o años
la gastritis erosiva o no erosiva, hablamos de una gastritis que es caracterizada por el daño bilateral o endometrial, mientras que la gastritis no erosiva, puede presentar inflamación histológica
gastritis específica, se característica por hallazgos histológicos específicos
la gastritis nerviosa es la que afecta principalmente a mujeres y aseas a las situaciones de estrés, gastritis, irritabilidad o miedo. La gastritis química también es conocida como tipo C, se asocia con el consumo. Consumo frecuente de irritantes, estomacales como ciertos medicamentos en excesivos

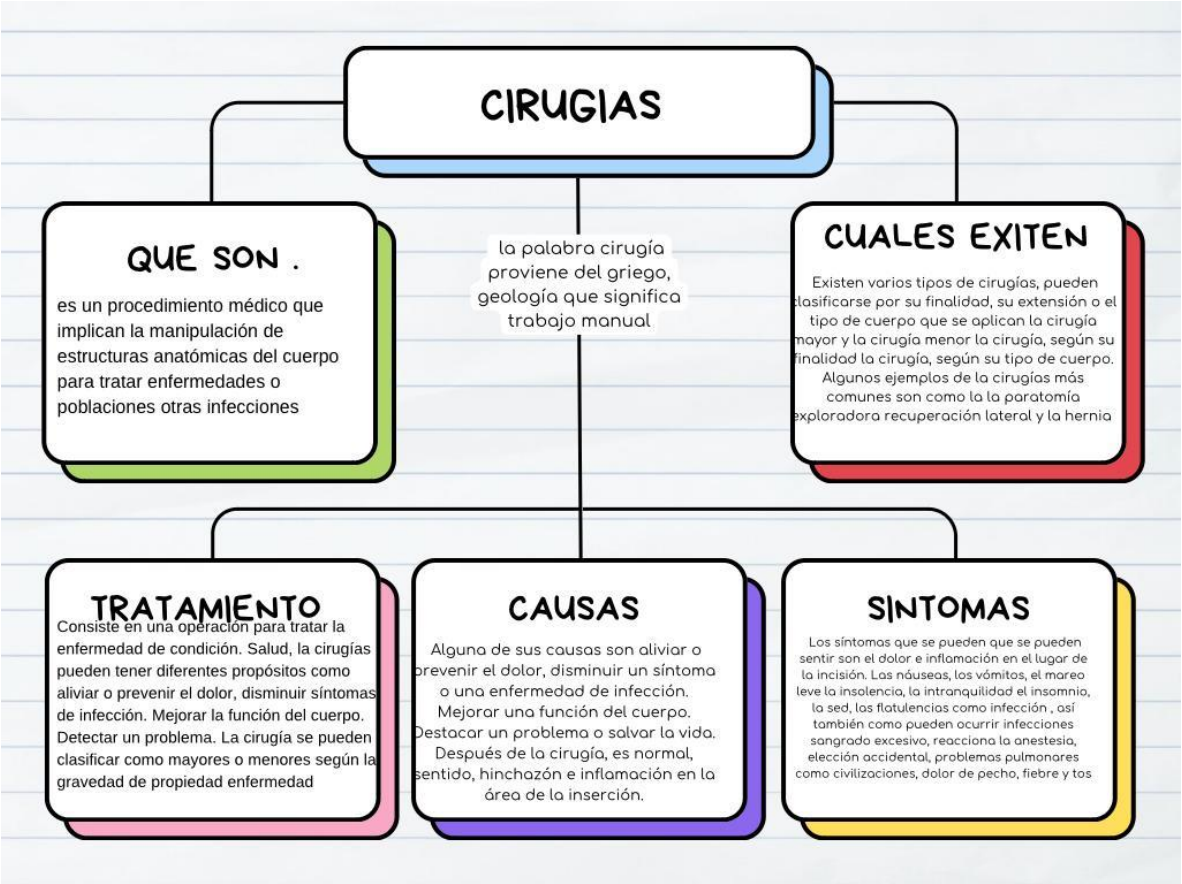
CIRUGIAS
QUE SON .
es un procedimiento médico que implican la manipulación de estructuras anatómicas del cuerpo para tratar enfermedades o poblaciones otras infecciones
la palabra cirugía proviene del griego, geología que significa trabajo manual
CUALES EXITEN
Existen varios tipos de cirugías, pueden clasificarse por su finalidad, su extensión o el tipo de cuerpo que se aplican la cirugía mayor y la cirugía menor la cirugía, según su finalidad la cirugía, según su tipo de cuerpo. Algunos ejemplos de la cirugías más comunes son como la la paratomía exploradora recuperación lateral y la hernia
TRATAMIENTO
Consiste en una operación para tratar la enfermedad de condición. Salud, la cirugías pueden tener diferentes propósitos como aliviar o prevenir el dolor, disminuir síntomas de infección. Mejorar la función del cuerpo. Detectar un problema. La cirugía se pueden clasificar como mayores o menores según la gravedad de propiedad enfermedad
CAUSAS
Alguna de sus causas son aliviar o prevenir el dolor, disminuir un síntoma o una enfermedad de infección. Mejorar una función del cuerpo. Destacar un problema o salvar la vida. Después de la cirugía, es normal, sentido, hinchazón e inflamación en la área de la inserción.
SINTOMAS
Los síntomas que se pueden que se pueden sentir son el dolor e inflamación en el lugar de la incisión. Las náuseas, los vómitos, el mareo leve la insolencia, la intranquilidad el insomnio, la sed, las flatulencias como infección , así también como pueden ocurrir infecciones sangrado excesivo, reacciona la anestesia, elección accidental, problemas pulmonares como civilizaciones, dolor de pecho, fiebre y tos

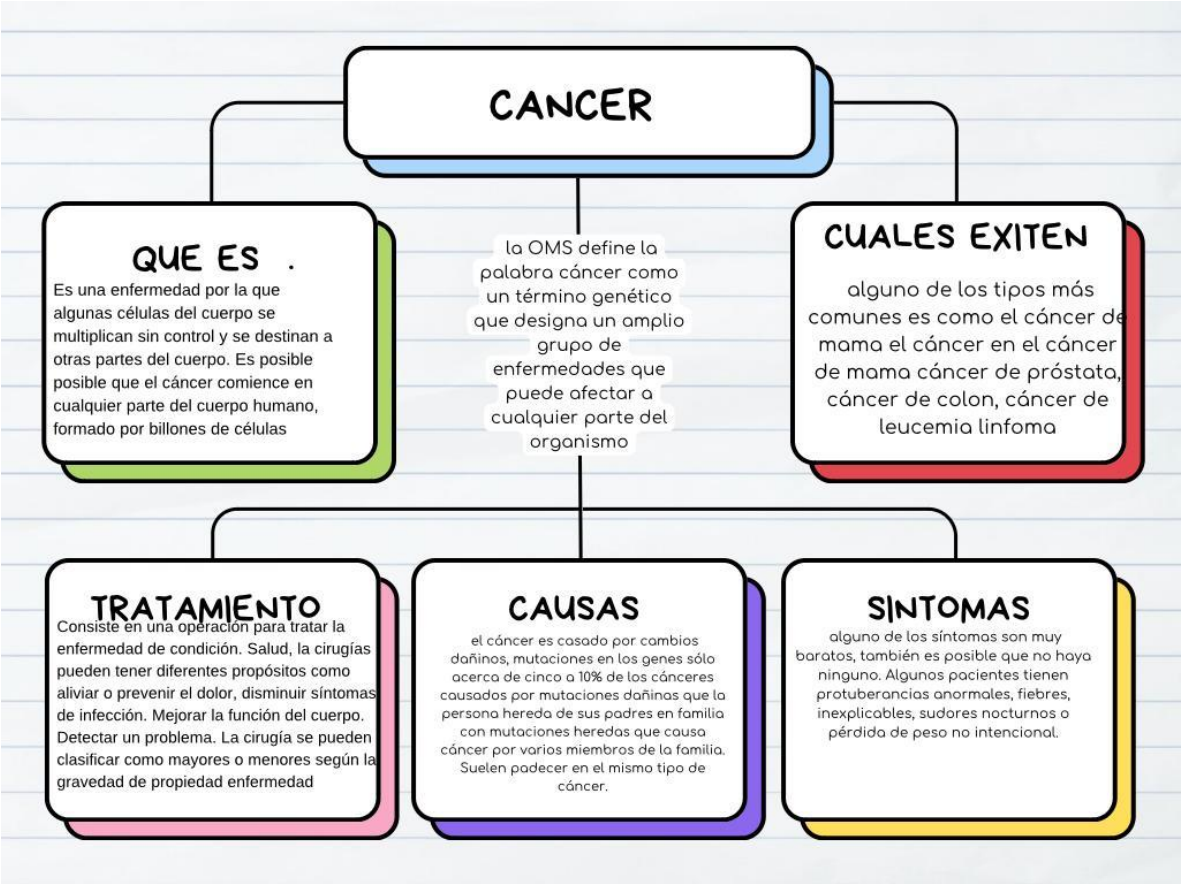
CANCER
QUE ES .
Es una enfermedad por la que algunas células del cuerpo se multiplican sin control y se destinan a otras partes del cuerpo. Es posible posible que el cáncer comience en cualquier parte del cuerpo humano, formado por billones de células
la OMS define la palabra cáncer como un término genético que designa un amplio grupo de enfermedades que puede afectar a cualquier parte del organismo
CUALES EXITEN
alguno de los tipos más comunes es como el cáncer de mama el cáncer en el cáncer de mama cáncer de próstata, cáncer de colon, cáncer de leucemia linfoma
TRATAMIENTO
Consiste en una operación para tratar la enfermedad de condición. Salud, la cirugías pueden tener diferentes propósitos como aliviar o prevenir el dolor, disminuir síntomas de infección. Mejorar la función del cuerpo. Detectar un problema. La cirugía se pueden clasificar como mayores o menores según la gravedad de propiedad enfermedad
CAUSAS
el cáncer es casado por cambios dañinos, mutaciones en los genes sólo acerca de cinco a 10% de los cánceres causados por mutaciones dañinas que la persona hereda de sus padres en familia con mutaciones heredas que causa cáncer por varios miembros de la familia. Suelen padecer en el mismo tipo de cáncer.
SINTOMAS
alguno de los síntomas son muy baratos, también es posible que no haya ninguno. Algunos pacientes tienen protuberancias anormales, fiebres, inexplicables, sudores nocturnos o pérdida de peso no intencional.