



Nombre del profesor: Felipe Antonio Morales Hernández

Nombre de la alumna: Naomi Vázquez Pérez

Nombre del tema: Súper nota


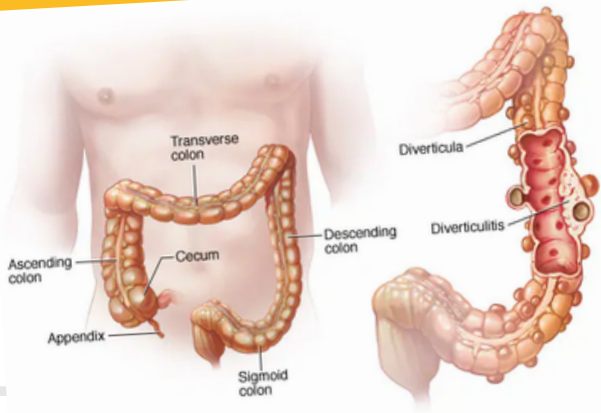
Cuatrimestre: Cuarto

Fecha: 09/10/2024

Licenciatura: En enfermería

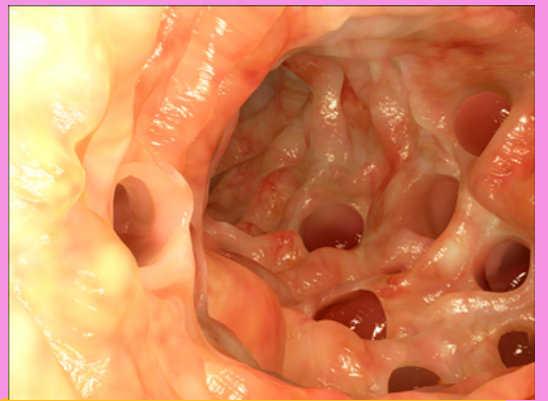
PASIÓN POR EDUCAR

LA DIVERTICULITIS



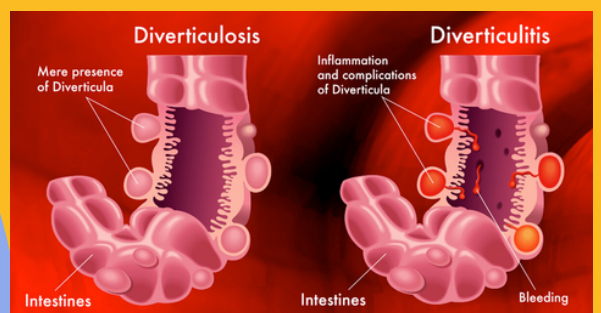
¿QUÉ ES?

La diverticulitis aguda es un **desorden gastrointestinal** que genera **significativa morbilidad y costos al sistema de salud.**



SÍNTOMAS

Lo más frecuente es dolor abdominal en cuadrante inferior izquierdo. como también fiebre y malestar general.



TRATAMIENTO

- **AINES:** Diclofenaco (70 mg intramuscular)
- **Metamizol** (500mg intravenosos (IV) C/8HRS)
- **Antiespasmódicos:** Butilioscina 50 mg iv
- **Antibióticos:**
- **QUINOLONAS:** Moxifloxacino
- **Cefalosporinas**

CLASIFICACION

La **diverticulitis** se clasifican en complicada y no complicada. La mayoría de casos se presentan con **diverticulitis no complicada (80 %- 90%)** que consiste en inflamación simple de los divertículos.

FACTORES DE RIESGO

Uno de los factores de riesgo es:

- **Obesidad central**
- **El fumado**
- **Alimentación alta en carnes rojas**
- **Alimentación baja en fibra**

LAS PRUEBAS DE LABORATORIO

- **LEUCOCITOSIS**
- **BILIRRUBINAS**
- **TRANSAMINASAS**
- **FOSFATASA ALCALINA**
- **RADIOGRAFIA**
- **TAC**



SIGNOS DE MURPHY

Consiste en palpar el hipocondrio derecho en el punto que une la línea medio-clavicular derecha con la línea que pasa por la undécima costilla en sentido horizontal en inspiración profunda.

