



Mi Universidad

Nombre del Alumno: Clara Luz Gonzalez Lopez

Nombre del tema: Manejo de Ulceras Por Presión (UPP)

Parcial: 4

Nombre de la Materia: Enfermería Clínica I

Nombre del profesor: Arguello Gálvez Marcos Jhodany

Nombre de la Licenciatura: Enfermería

Cuatrimestre: 4

**MANEJO DE
ULCERAS POR
PRESION**

¿QUE ES?

Es una lesión de origen isquémico, localizada en la piel y tejidos subyacentes con pérdida de sustancia cutánea producida por presión

Son un problema grave y frecuente en personas de edad avanzada, causadas por un trastorno de irrigación sanguínea y nutrición tisular

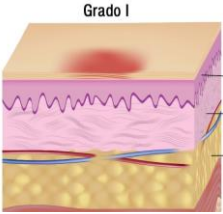
Sitios comprometidos:

- Sacro
- Glúteos
- Maléolos externos
- Trocánteres

CLASIFICACION

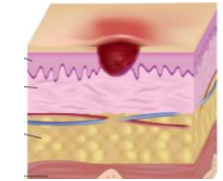
GRADO 1

- Limitada a las capas superficiales de la piel
- Se manifiesta por enrojecimiento y no hay perdida del tejido
- Puede tardar en curarse de dos a tres días.



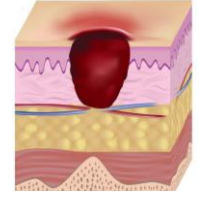
GRADO 2

- Afecta a las capas superficiales de la piel y se prolonga a la primera porción del tejido graso subyacente
- Se mantiene con erosiones, ampollas y desgarros superficiales
- Puede tardar en curarse de 1 a 2 semanas aprox.



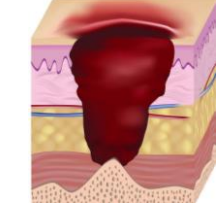
GRADO 3

- Se extiende mas profundamente a través de las estructuras superficiales, produciendo necrosis del tejido, pero sin comprometer los músculos
- Puede tardar en curarse de 1 a 3 meses.



GRADO 4

- Destrucción de todo tejido blando, desde la piel hasta el hueso
- Nivel de ulceración llega hasta el musculo, hueso, articulaciones, cavidades orgánicas adyacentes
- Puede tardar en curarse meses o incluso años.





Fuente de consulta:

UDS.2024. Antología de Enfermería clínica I.PDF.

[3ff03ca47ec4537653b7c98e9c3ad7c9-LC-LEN401 ENFERMERIA CLINICA I.pdf \(plataformaeducativauds.com.mx\)](https://plataformaeducativauds.com.mx/3ff03ca47ec4537653b7c98e9c3ad7c9-LC-LEN401_ENFERMERIA_CLINICA_I.pdf)