



UDRS
Mi Universidad

Infografía

Nombre del Alumno: Briseida Alvarez Hernández

Nombre del tema: Tipos de Vendajes

Parcial: I

Nombre de la Materia: Enfermería Clínica

Nombre del profesor: Lic. Selene Ramírez Reyes

Nombre de la Licenciatura: Lic. Enfermería

Cuatrimestre: 4

Pichucalco, Chiapas; a 12 de octubre del 2024

Indice

Portada Institucional.....	1
Indice	2
Introduccion	3
Desarrollo de la infografia.....	4
Conclusion.....	5
Bibliografia.....	6

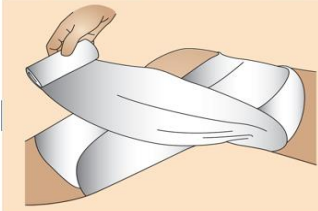
Introduccion

Nuestra infografía abordará un tema en específico el cual abarca concepto y ejemplos, recomendaciones entre otras, el tema es tipos de vendajes, es un tema poco extenso en el cual vienen los tipos de vendajes que más se utilizan y para que o cuando son utilizados en ella encontraremos algunas recomendaciones las cuales son de suma importancia durante el vendaje, este tema también nos enseña el tipo de vendas y en que tipo de lesiones deben ser utilizadas ya que estas también tienen una clasificación específica en la cual deberá ser utilizada ya sea en alguna fractura, herida etc.

Para el campo de la enfermería y la salud es un tema de suma importancia aunque también no debe pasar desapercibido que todos tengan conocimiento de algunas técnicas y de la manera que se realiza un vendaje correcto.

VENDAJES

Los vendajes son los refuerzos o contenciones realizados con un material indicado para ello, con el fin de envolver una extremidad u otras partes del cuerpo humano lesionadas.



En primeros auxilios se usan especialmente en caso de heridas, hemorragias, fracturas, esguinces y luxaciones.

El vendaje se utiliza para: sujetar apósitos, fijar entablillados y fijar articulaciones.



Las vendas son tiras de lienzo, estas varían en tamaño y calidad del material. Las más utilizadas son las siguientes: venda elástica, venda de crepe, o venda elástica cohesiva.



Tipos de Vendajes

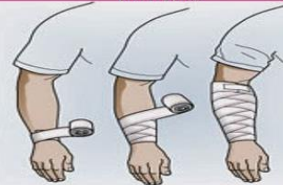
Hay distintas formas de superposición de la venda, las más utilizadas son las siguientes:

Vendaje circular: utilizado para sujetar apósitos en la frente, miembros superiores e inferiores y para controlar hemorragia.

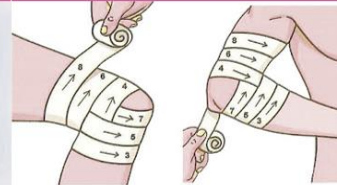
Vendaje Circular:



Vendaje Espiral: es utilizada generalmente en extremidades, la venda cubre 2/3 de la vuelta anterior y se sitúa algo oblicua al eje de la extremidad (brazo, antebrazo, mano, muslo, pierna, pie).



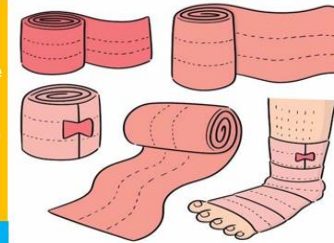
Vendaje en ocho o tortuga: se utiliza en la articulaciones (tobillo, rodilla, hombro, codo, muñeca).



La función en sí de los vendajes son variadas, entre los que cabe destacar: fijar el material o medicamento curativo a una herida y evitar que esta se infecte, comprimir heridas para detener hemorragias.





Indicaciones de los Vendajes: fijar apósitos y medicamentos tópicos, limitar movimiento de la parte afectada, fijar férulas, comprimir adecuadamente, facilitar sostén a alguna parte del cuerpo, favorecer el retorno venoso, moldear la zona del cuerpo, proteger y contener la hemorragia.




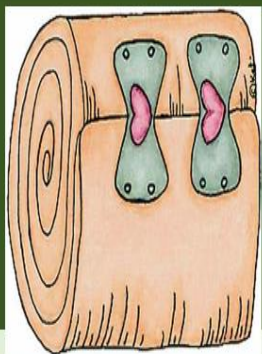
Tipos de vendas: venda de gasa orillada, venda algodónada, venda elástica, venda elástica adhesiva, vendajes tubulares, impregnada en materiales y venda ce papel cada uno diferente material y diferentes situaciones.

Tipos de vendaje: contentivo o blando, vendaje compresivo, suspensorio y vendaje funcional estas son adaptadas para cada lesión para así darle movilidad, detener hemorragias, incluyendo fracturas entre otras



Recomendaciones durante el Vendaje

Proteger las prominencias óseas, evitar pliegues en la venda, mantener la posición correcta, no vendar dos superficies, no cubrir zonas distal de los dedos, la heridas deben ser cubiertas con apósitos.



Conclusion

Como bien pudimos ver el tema de vendajes tambien el concepto claro del tema las funciones que implica entre otras nos enseñó que existen muchas tecnicas y nos dio a conocer algunas al igual que el tipo de vendas de que estan hechas, tambien pudimos ver que las vendas suelen ser utilizadas de maneras diferentes dependiendo de la lesion o la zona lesionada, este nos lleva a saber que el vendaje para las partes inferiores o superiores no van de la misma manera, tiene que ser distinto, esta tambien nos dio recomendaciones para llevar acabo un buen vendaje sin afectar mas zonas o lesionar otra parte del cuerpo.

Bibliografía

<https://recoveryclinic.com/vendajes-funcionales-en-fisioterapia/>

<https://www.oriuela.es/bienestar-social-juventud-sanidad-y-seguridad/proteccion-civil/primeros-auxilios/vendajes/>

[36e5d886fa7378a4a2f5839ace0f6285.pdf \(plataformaeducativauds.com.mx\)](#)