



**Mi Universidad**

## **INFOGRAFIA**

*Nombre del Alumno: Ernesto Diaz Gómez*

*Nombre del tema: Tipos de Vendaje*

*Parcial: único*

*Nombre de la Materia: Enfermera Clínica*

*Nombre del profesor: Selene Ramírez Reyes*

*Nombre de la Licenciatura: Enfermería*

*Cuatrimestre: 4to*

## INDICE

Tipos de vendaje.....	1
Tipos de vendajes.....	2
Vendaje de Espiga.....	3
Vendaje en Ocho o de Tortuga.....	4
Capelina con dos vendas.....	5
Precauciones.....	6

## INTRODUCCION

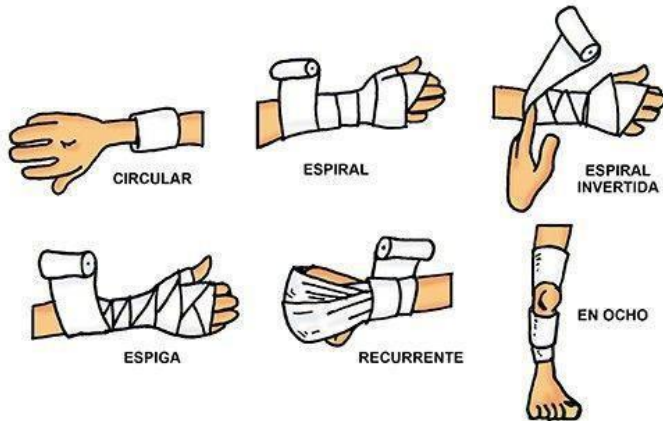
Las vendas que se aplican son en formas de tiras de algodón estas están debidamente desinfectadas para uso en caso de lesión de las personas, cabe señalar que cada persona requiere diferente vendaje esto debido a la necesidad del accidentado o a la gravedad de cada ser humano requiera.

Las funciones de cada uno de estos de los tipos de vendajes van dependiendo a la necesidad del paciente.

El objetivo principal que tenemos como enfermeros y responsable de la salud es fijar bien en cada uno de las curaciones y tener en cuenta que cada tipo de vendajes queden lo mas perfecto posible a que de ellas también depende las infecciones que pueda contraer el paciente.

Tal es el caso de las heridas, estas deben comprimirse bien y estar atento a los cambios de vendajes si es una herida por accidentes no intencionado o accidentes intencionados, cabe señalar que para todos estos casos se debe de tener el debido conocimiento

# TIPOS DE BENDAJE



Un vendaje lo podemos definir como el recubrimiento con vendas de una parte del organismo afectada por una lesión traumática o inflamatoria para inmovilizarla o protegerla del medio externo. Se define el vendaje como la ligadura que se hace con vendas o con otras piezas de lienzo dispuestas de

modo que se acomoden a la forma de la región del cuerpo donde se aplican y sujete el apósito.

**Aplicaciones:** Las indicaciones de los vendajes son variadas, siendo sus principales finalidades son las siguientes:

Limitar el movimiento de la parte afectada.

Fijar apósitos o medicamentos tópicos.

Fijar férulas, impidiendo su desplazamiento.



Facilitar sostén a alguna parte del cuerpo.

Comprimir una parte del cuerpo.

Fijar en su sitio los aparatos de tracción.

Favorecer el retorno de la circulación venosa de las extremidades.

Moldear zonas del cuerpo, especialmente muñones de amputación.

## Tipos de vendajes

**Vendaje circular.** La principal función de este tipo de vendaje es proteger o sujetar una parte en concreto del cuerpo.

**Vendaje espiral.**

**Vendaje espiga.**

**Vendaje recurrente.**

**Vendaje en ocho.**

**Vendaje circular.**

**Vendaje funcional.**

**Vendas de compresión.**

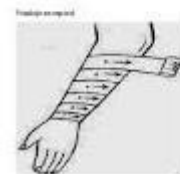


## Técnicas de vendaje

**Vendaje Espiral:** Se usa normalmente en las extremidades, su función es compresiva y protectora. Se coloca llevando hacia arriba el vendaje en un leve ángulo, de modo que se cubra la zona que se desea.



**Vendaje Circular:** Se utiliza para vendar una zona cilíndrica del cuerpo o fijar el vendaje en sus extremos. Comenzaremos desenrollando la venda cubriendo la zona, de manera que cada vuelta vaya cubriendo a la anterior por completo.





**Vendaje de Espiga:** Se usa para miembros inferiores y en ocasiones en los superiores. Se realiza igual que el vendaje en espiral, salvo que vamos retrocediendo con la venda, de manera, que las vueltas que se van superponiendo se crucen.

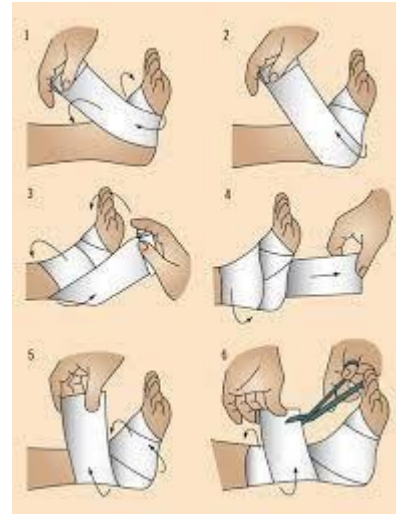
**Vendaje en Ocho:** Se utiliza para vendar articulaciones, especialmente manos y pies, es muy útil en rodilla y codo. Iniciamos el vendaje sujetando la venda bajo la articulación con varias vueltas espirales, luego, se realiza una vuelta ascendente que cubre la articulación, la aseguramos con vueltas espirales en la zona superior.



**Vendaje Recurrente:** Se utiliza para realizar capelinas (vendaje de cabeza), vendar dedos y muñones. Fijaremos la venda en la zona proximal con dos vueltas circulares, giraremos la venda para que quede perpendicular a las vueltas circulares y vendaremos la zona distal de delante a la inversa hasta que quede bien cubierto, luego fijaremos con varias vueltas circulares. Su función es la de proteger, sujetar y comprimir.

**Vendaje en Ocho o de Tortuga:** se utiliza en las articulaciones (tobillo, rodilla, hombro, codo, muñeca), ya que permite a estas tener una cierta movilidad.

Coloque la articulación ligeramente flexionada y efectúe una vuelta circular en medio de la articulación. Dirija la venda de forma alternativa hacia arriba y después hacia abajo, de forma que, en la parte posterior, la venda siempre pase y se cruce en el centro de la articulación.



### Vendaje para Tobillo o

Pie:

Comience con dos vueltas circulares a nivel del tobillo.

Efectúe varias vueltas en ocho que abarquen, alternativamente, pie y tobillo, remontando de la parte distal hacia la proximal, para terminar con dos vueltas circulares a la altura del tobillo y la fijación de



la venda.

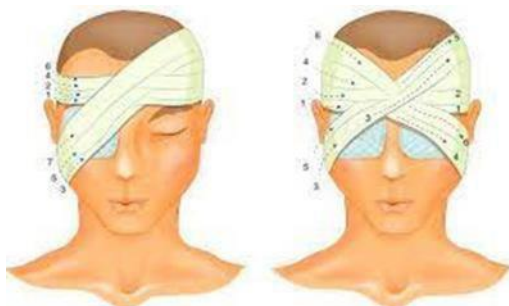
### Vendaje para Manos y Dedos:

Inicie este vendaje haciendo dar dos vueltas circulares a nivel de la muñeca. Desplace la venda hacia el dedo, y realice 2 vueltas recurrentes, que deben ser fijadas con dos circulares a nivel del dedo. Para terminar la operación, siga con varias espirales en ocho entre el dedo y la muñeca, para finalmente acabar con dos circulares de fijación a nivel de la muñeca.



### Vendaje para el Ojo:

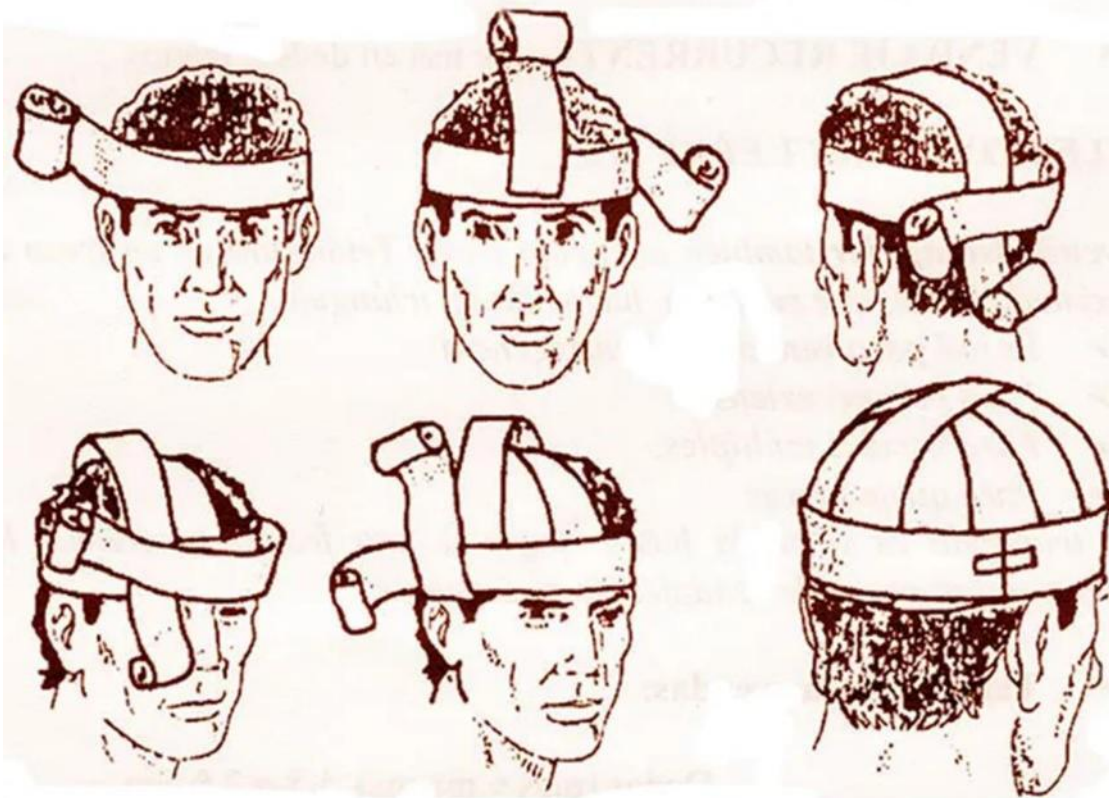
Proteja al ojo con un apósito. De dos vueltas circulares a nivel de la frente sujetando el borde superior del apósito. Descienda la venda hacia el ojo afectado. Tape éste y pásela por debajo de la oreja del mismo lado. Repita esta maniobra, tantas veces como sea necesario, para



tapar completamente el ojo.



### Capelina con dos vendas



### VENDAJE DE MUÑÓN

Este vendaje, consiste en vendar el Muñón y Miembro Residual con vendas Elásticas Compresivas, las cuales no sólo sirven para Proteger la Herida durante el proceso de Cicatrización, sino que Ayudan a tratar el Dolor, Mantener la Circulación de la Sangre y Evitar todo tipo de Complicaciones en la Zona.

**VIGILANCIA:** Debe revisarse el Vendaje cada 4 a 8 horas para verificar que no se ha aflojado, pues en caso de que así sea, deberá Reajustarse o Cambiarse.

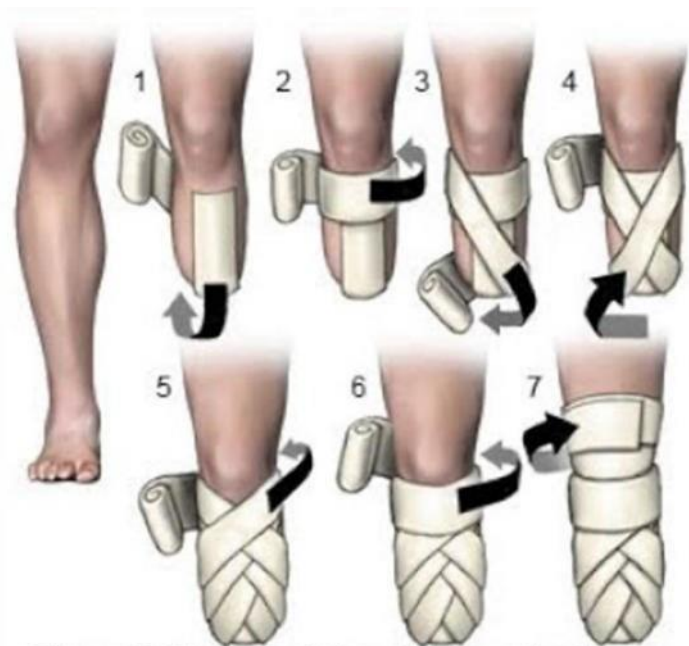


## PRECAUCIONES:

No debe Vendar el Muñón cuando está en Posición de Gravedad, debido a que puede producirse Edema y Estasis Vascular.

No debe aplicar ninguna Loción sobre el Muñón debido a que aumenta el riesgo de Infección del Colgajo Cutáneo.

No debe Asegurar el Vendaje en la parte Interna de la Pierna del Paciente debido a que el Cierre, el Imperdible o la Cinta Adhesiva pueden causar Irritación en la otra Pierna.



## CONCLUSION.

En este trabajo como podemos ver todo lo mencionado en mi investigación, es acorde a los tipos de vendajes, habilidad que como estudiante de enfermería tenemos que tener conocimiento, esta para un posterior desarrollo en estas actividades como profesional del medio en enfermería.

Estos tipos de vendajes de cual hablamos en este tema, va a hacer usado dependiendo del incidente, para cada lesión va existir un adecuado vendaje siempre teniendo presente un buen vendaje para tener resultados optimo.

## REFERENCIA BIBLIOGRAFICA

[https://www.google.com/search?q=tipos+de+vendajes&rlz=1C1UEAD\\_enMX1064MX1064&oq=TIPOS+DE+VENDAJE&gs\\_lcrp=EgZjaHJvbWUqEQgAEEUYOxhDGLEDGIAEGloFMhEIABBFgDsYQxixAxiABBiKBTIGCAEQRRg5MgclAhAA GIAEMgclAxAAGIAEMgclBBAAGIAEMgclBRAAGIAEMgwlBhAAGEMYgAQYigUyBwgHEAAyG AQyBwgIEAAyG AQyBwgIEAAyG ATSAQgOOTU4ajBqOagCCLACAQ&sourceid=chrome&ie=UTF-8](https://www.google.com/search?q=tipos+de+vendajes&rlz=1C1UEAD_enMX1064MX1064&oq=TIPOS+DE+VENDAJE&gs_lcrp=EgZjaHJvbWUqEQgAEEUYOxhDGLEDGIAEGloFMhEIABBFgDsYQxixAxiABBiKBTIGCAEQRRg5MgclAhAA GIAEMgclAxAAGIAEMgclBBAAGIAEMgclBRAAGIAEMgwlBhAAGEMYgAQYigUyBwgHEAAyG AQyBwgIEAAyG AQyBwgIEAAyG ATSAQgOOTU4ajBqOagCCLACAQ&sourceid=chrome&ie=UTF-8)

[https://www.google.com/search?q=Vendaje+DE+TORTUGA&rlz=1C1UEAD\\_enMX1064MX1064&oq=v&gs\\_lcrp=EgZjaHJvbWUqBggAEEUYOzIGCAAQRRg7MgYIARBFgDsyBggCEEUYOzIGCAMQRRg7MgYIBBBFGDsyBggFEEUYPDIG CAYQRRg8MgYIBxBFGDzSAQgxNzExajBqOagCALACAQ&sourceid=chrome&ie=UTF-8](https://www.google.com/search?q=Vendaje+DE+TORTUGA&rlz=1C1UEAD_enMX1064MX1064&oq=v&gs_lcrp=EgZjaHJvbWUqBggAEEUYOzIGCAAQRRg7MgYIARBFgDsyBggCEEUYOzIGCAMQRRg7MgYIBBBFGDsyBggFEEUYPDIG CAYQRRg8MgYIBxBFGDzSAQgxNzExajBqOagCALACAQ&sourceid=chrome&ie=UTF-8)

[https://www.google.com/search?q=vendaje+ocho&sca\\_esv=7ccae99158416780&rlz=1C1UEAD\\_enMX1064MX1064&udm=2&biw=1280&bih=863&ei=jm79ZpqPL67ekPIPnuqQ4Ak&ved=0OahUKEwIajuiBifCIAxUuLOQIHR41BJwQ4dUDCBA&uact=5&oq=vendaje+ocho&gs\\_lp=Egxnd3Mtd2l6LXNlcnAiDHZlBmRhamUgb2NobzIKEAAyG AQYQxiKBTIFEAAyG AQyBRAAGIAEMgUQABiABDIGE AAYCBgeMgYQABgIGB4yBhAAGAgYHjIGEAAyCBgeMgYQABgIGB4yBhA AGAgYHkiSCIAAWABwAXgAkAEAmAEAoAEAqgEAuAEDyAEAmAlBoAIM mAMAIAYBkgcBMaAHAA&scient=gws-wiz-serp](https://www.google.com/search?q=vendaje+ocho&sca_esv=7ccae99158416780&rlz=1C1UEAD_enMX1064MX1064&udm=2&biw=1280&bih=863&ei=jm79ZpqPL67ekPIPnuqQ4Ak&ved=0OahUKEwIajuiBifCIAxUuLOQIHR41BJwQ4dUDCBA&uact=5&oq=vendaje+ocho&gs_lp=Egxnd3Mtd2l6LXNlcnAiDHZlBmRhamUgb2NobzIKEAAyG AQYQxiKBTIFEAAyG AQyBRAAGIAEMgUQABiABDIGE AAYCBgeMgYQABgIGB4yBhAAGAgYHjIGEAAyCBgeMgYQABgIGB4yBhA AGAgYHkiSCIAAWABwAXgAkAEAmAEAoAEAqgEAuAEDyAEAmAlBoAIM mAMAIAYBkgcBMaAHAA&scient=gws-wiz-serp)

[https://www.google.com/search?q=vendaje+espiga&sca\\_esv=7ccae99158416780&rlz=1C1UEAD\\_enMX1064MX1064&udm=2&biw=1280&bih=863&ei=VW39ZpLhApStur8Pjv3wqQc&ved=0OahUKEwjS35vsh\\_CIAxWUlu4BHY4PHUQ4dUDCBA&uact=5&oq=vendaje+espiga&gs\\_lp=Egxnd3Mtd2l6LXNlcnAiDnZlBmRhamUgZXNwaWdhMgUQABiABDIFEAAyG AQyBRAAGIAEMgUQABiABDIFEAAyG AQyBRAAGIAEMgCQABiABBgKMgUQABiABDIFEAAyG AQyBRAAGIAESM8IUMsFWJQkcAF4AJABAjgBhwGgAcALqgEDNS45uAEDyAEA-AEBmAlPoAKxDMICDRAAGIAEGLEDGEMYigXCAgoQABiABBhDGloFwglGEAAyBxgewglIEAAyG AQYsQOYAawCIBgGSBwQxLjE0oAf TA&scient=gws-wiz-serp#vhid=4nQZVz8CeZm8uM&vssid=mosaic](https://www.google.com/search?q=vendaje+espiga&sca_esv=7ccae99158416780&rlz=1C1UEAD_enMX1064MX1064&udm=2&biw=1280&bih=863&ei=VW39ZpLhApStur8Pjv3wqQc&ved=0OahUKEwjS35vsh_CIAxWUlu4BHY4PHUQ4dUDCBA&uact=5&oq=vendaje+espiga&gs_lp=Egxnd3Mtd2l6LXNlcnAiDnZlBmRhamUgZXNwaWdhMgUQABiABDIFEAAyG AQyBRAAGIAEMgUQABiABDIFEAAyG AQyBRAAGIAEMgCQABiABBgKMgUQABiABDIFEAAyG AQyBRAAGIAESM8IUMsFWJQkcAF4AJABAjgBhwGgAcALqgEDNS45uAEDyAEA-AEBmAlPoAKxDMICDRAAGIAEGLEDGEMYigXCAgoQABiABBhDGloFwglGEAAyBxgewglIEAAyG AQYsQOYAawCIBgGSBwQxLjE0oAf TA&scient=gws-wiz-serp#vhid=4nQZVz8CeZm8uM&vssid=mosaic)